ИП Богославцев Д.В.

ПОРТФОЛИО

Бизнес-центр "Густавъ Лесснеръ"

Архитектурные решения

БС66-АР

Санкт-Петербург

Большой Сампсониевский пр., 66, лит. И

08.10.2026

ФОРМАТ А4

ИП Богославцев Д.В.

РАБОЧАЯ ДОКУМЕНТАЦИЯ

Бизнес-центр "Густавъ Лесснеръ"

Архитектурные решения

БС66-АР

Санкт-Петербург

Большой Сампсониевский пр., 66, лит. И

08.10.2026

ФОРМАТ А4

ВЕДОМОСТЬ РАБОЧИХ ЧЕРТЕЖЕЙ ОСНОВНОГО КОМПЛЕКТА

лист	наименование	примечание
1.1	Общие данные. Лист 1	
1.2	Общие данные. Лист 2	
1.3	Общие данные. Лист 3	
2.1	Маркировочный план на отметке −3.600. М1:100	
2.2	Монтажный план на отметке −3.600. М1:100	
2.3	Схема с обозначением предела огнестойкости стен и перегородок на отметке −3.600	
3.1	Маркировочный план на отметке 0.000. М1:100	
3.2	Монтажный план на отметке 0.000. М1:100	
3.3	Схема с обозначением предела огнестойкости стен и перегородок на отметке 0.000	
4.1	Маркировочный план на отметке 4.900. М1:100	
4.2	Монтажный план на отметке 4.900. М1:100	
4.3	Схема с обозначением предела огнестойкости стен и перегородок на отметке 4.900	
5.1	Маркировочный план на отметке 9.200. М1:100	
5.2	Монтажный план на отметке 9.200. М1:100	
5.3	Схема с обозначением предела огнестойкости стен и перегородок на отметке 9.200	
6.1	Маркировочный план на отметке 13.500. М1:100	
6.2	Монтажный план на отметке 13.500. М1:100	
6.3	Схема с обозначением предела огнестойкости стен и перегородок на отметке 13.500	
7	План кровли. М1:100	
8.1	Фасад в осях 1−20. М1:100	
8.2	Фасад в осях 20−1. М1:100	
8.3	Фасад в осях А−Е. Фасад в осях Е−А. М1:100	
8.4	Фрагмент фасада по оси 13. М1:100	
8.5	Развертки фасадов террасы на отметке 13.500. М1:100	
9.1	Разрезы 1−1, 3−3. М1:100	
9.2	Разрезы 2−2, 8−8. М1:100	
9.3	Разрезы 4−4, 5−5, 6−6, 7−7. М1:100	
9.4	Схемы разрезов с обозначением предела огнестойкости стен и перегородок	
10.1	Типы наружных стен. Лист 1	
10.2	Типы наружных стен. Лист 2	
10.3	Типы наружных стен. Лист 3	
10.4	Типы наружных стен. Лист 4	
11.1	Типы внутренних стен и перегородок. Лист 1	
11.2	Типы внутренних стен и перегородок. Лист 2	
12.1	Монтажные схемы заполнений наружных оконных проемов и витражей	
12.2	Спецификация заполнений наружных оконных проемов и витражей	

лист	наименование	примечание
13.1	Монтажные схемы внутренних витражей	
13.2	Спецификация внутренних витражей	
14	Монтажные схемы и спецификация заполнений наружных дверных проемов	
15	Монтажные схемы и спецификация заполнений внутренних дверных проемов	
16	Спецификация ворот	
17	Спецификация люков на кровлю, решеток, козырьков, вертикальных лестниц, колесоотбойников	
18	Спецификация ограждений	
19	Ведомость перемычек	
20.1	Детали полов. Лист 1	
20.2	Детали полов. Лист 2	
20.3	Детали полов. Лист 3	
21	Типы покрытий кровли	
22.1	Узел 1. М1:5	
22.2	Узел 2. М1:5	
22.3	Узел 3. М1:5	
22.4	Узел 4. М1:5	
22.5	Узел 5. М1:5	
22.6	Узел 6. М1:5	
22.7	Узел 7. М1:5	
22.8	Узел 8. М1:5	
22.9	Узел 9. М1:5	
22.10	Узел 10. М1:5	
22.11	Узел 11. М1:5	
22.12	Узлы 12, 13. М1:5	
22.13	Узел 11. М1:5	
22.14	Узлы 15, 16. М1:5	
22.15	Узел 17. М1:5	
22.16	Узел 18. М1:5	
22.17	Узел 19. М1:5	
22.18	Узел 20. М1:5	
22.19	Узел 21. М1:5	
22.20	Узел 22. М1:5	
22.21	Узел 23. М1:5	
22.22	Узел 24. М1:5	
22.23	Узел 25. М1:5	
22.24	Узел 26. М1:5	

Согласовано

Взам. инв. №

Подп. и дата

Инв. № подл.

Изм.	Кол.уч.	Лист	№ док.	Подп.	Дата
Разраб.					
Пров.					
Н. контр.					
ГИП					

БС66-АР

Санкт-Петербург, Большой Сампсониевский пр., 66, лит. И

Бизнес-центр "Густавъ Лесснеръ"

Стадия	Лист	Листов
Р	1.1	

Общие данные. Лист 1

ИП Богославцев Д.В.

ФОРМАТ А3

ВЕДОМОСТЬ РАБОЧИХ ЧЕРТЕЖЕЙ ОСНОВНОГО КОМПЛЕКТА

лист	наименование	примечание
22.25	Узел 27. М1:5	
22.26	Узел 28. М1:5	
22.27	Узел 29. М1:5	
22.28	Узел 30. М1:5	
22.29	Узел 31. М1:5	
22.30	Узлы 32, 36, 37, 38, 39. М1:5	
22.31	Узел 33. М1:5	
22.32	Узел 34. М1:5	
22.33	Узел 35. М1:5	
22.34	Узел 36. М1:5	
22.35	Узел 37. М1:5	
23.1	Ведомость отделки. Лист 1	
23.2	Ведомость отделки. Лист 2	
23.3	Ведомость отделки. Лист 3	
23.4	Ведомость отделки. Лист 4	
23.5	Ведомость отделки. Лист 5	
23.6	Ведомость отделки. Лист 6	
24.1	Спецификация материалов. Лист 1	
24.2	Спецификация материалов. Лист 2	
24.3	Спецификация материалов. Лист 3	
25	Шумопоглощающий экран. Раскладка панелей	
26	Раскладка сэндвич-панелей в форкамере	
27	Принципиальные схемы раскладки панелей кассетного типа. М1:100	
28	Сечения вентиляционных шахт на кровле. М1:100	

ПЕРЕЧЕНЬ ПРИЛАГАЕМЫХ ДОКУМЕНТОВ

лист	наименование	примечание
1	Узлы ТН-КРОВЛЯ Тротуар	1 лист
2-7, 30	Узлы ТН-КРОВЛЯ Оптима	7 листов
8-20	Узлы СФТК VETONIT THERM MIN PRO	13 листов
21-29	Узлы СФТК VETONIT THERM CLINKER PRO	9 листов

ПЕРЕЧЕНЬ ССЫЛОЧНЫХ ДОКУМЕНТОВ

лист	наименование	примечание
1	Задание на монтаж ворот	
2	Альбом технических решений ТН_КРОВЛЯ Оптима	
3	Технический лист СФТК VETONIT THERM MIN PRO	
4	Альбом технических решений СФТК VETONIT THERM MIN PRO	
5	Технический лист СФТК VETONIT THERM CLINKER PRO	
6	Альбом технических решений СФТК VETONIT THERM CLINKER PRO	
7	Задание на шахту лифта Л1	
8	Задание на шахту лифта Л2	

Согласовано

Взам. инв. №

Подп. и дата

Инв. № подл.

Изм.	Кол.уч.	Лист	№ док.	Подп.	Дата
Разраб.					
Пров.					
Н. контр.					
ГИП					

БС66-АР

Санкт-Петербург, Большой Сампсониевский пр., 66, лит. И

Бизнес-центр "Густавъ Лесснеръ"

Стадия	Лист	Листов
Р	1.2	

Общие данные. Лист 2

ИП Богославцев Д.В.

ФОРМАТ А3

ОБЩИЕ УКАЗАНИЯ

1. За относительную отметку ±0.000 принята отметка чистого пола 1 этажа, соответствующая абс. отметке +4.85.
2. По конструктивной пожарной опасности здание относится к классу С0. Степень огнестойкости здания – II.
3. Конструктивная схема здания – железобетонный каркас. Фундамент, перекрытия, покрытие – железобетонная плита.
4. Наружную отделку здания см. на листах 8.1–8.5. По просьбе заказчика указанные в АГО цвета отделки фасадов NCS S 0502–Y и NCS S 7502–G заменены в проекте на их аналоги RAL7043 и RAL9010. Отделка стен преимущественно выполнена по технологии СФТК VETONIT THERM CLINKER PRO (клинкерная плитка Feldhaus Klinker R307NF9 и Feldhaus Klinker R700NF9 (при наличии действующих сертификатов) или их аналоги) и СФТК VETONIT THERM MIN PRO (RAL9010). Клинкерная плитка для СФТК должна соответствовать ГОСТ Р 58937–2023. Цоколь отделан натуральным камнем (известняк GOHARE BEIGE LIMESTONE или аналог). На террасе, в зоне размещения вентиляционного оборудования, стены облицованы шумопоглощающими панелями (RAL9010). Бетонные свесы кровли оштукатурены (RAL9010). Стойки и балки перголы на террасе отделаны алюминиевыми панелями кассетного типа (RAL9010). Цвет отливов, элементов водосточной системы, металлических ограждений, вертикальных металлических лестниц – RAL7043. Цвет профилей наружных окон, витражей, ламельных решеток, дверей, полотен наружных дверей, ворот – RAL7043. Покрытие стен террасы – мозаичная декоративная штукатурка VETONIT PAS MARMOLIT, цвет К1. Все материалы непосредственно перед отделочными работами согласовать с архитектором.
5. Внутреннюю отделку см. ведомость отделки и дизайн–проект. Назначение, планировочные, инженерно–технические, технологические решения, финишная отделка стен, потолков, полов для арендных, в том числе офисных, помещений определяются собственниками или арендаторами данных помещений после ввода объекта в эксплуатацию, путем разработки документации в соответствии с требованиями технических регламентов, санитарно–эпидемиологических, экологических требований, требований пожарной безопасности и требований действующего законодательства Российской Федерации, с последующим согласованием в установленном законом РФ порядке.
6. Все размеры дверей, ворот, окон, витражей даны по проемам. Их заказ осуществлять только по фактически полученным проемам после проведения необходимых замеров. Формула стеклопакетов наружных окон, витражей, фрамуг – СПО 4М1–10–4М1–10–4М1 (уточнить у производителя). Приведенное сопротивление теплопередаче окон и витражей не ниже 0.73 м2°С/Вт, стекло прозрачное, с энергоэффективным напылением и заполнением камер аргоном. Коэффициент светопропускания стеклопакета 75%. Все наружные двери выполнить с устройствами самозакрывания, с терморазрывами, с уплотнениями в притворах и возможностью открывания изнутри без ключа. Все внутренние двери выполнить без порога. Противопожарные двери выполнить с выпадающим или съемным порогом, с уплотнениями в притворах и с устройствами самозакрывания. Двери уборных, умывальных, душевых заказывать во влагостойком исполнении, с вент. зазором. Цвет профилей и полотен дверей в помещениях, входящих в зону проектирования дизайн–проекта, см. дизайн–проект. В остальных случаях принять цвет RAL7043. При заказе фурнитуру согласовать с архитектором и заказчиком.
7. Марку кладки из газобетонных блоков толщиной 250мм и 200мм принять D600. Кладку армировать 2 стержнями арматуры ø8 AIII через 4 ряда. Штрабы для арматуры 25х25мм в 60мм от края кладки. На стыках стержней – либо перехлест 160мм, либо сварка, либо концы загнуть и связать проволокой. В местах примыкания кладки к железобетонной стене или колонне необходимо ее анкеровать через 4 ряда по высоте стальными штырями из арматуры ø8 А240 длиной 700мм. Штыри должны заходить в бетонную стену на 150мм. Компенсационный зазор между верхом кладки и низом перекрытия в 20–30мм заполнить уплотнителем ВИЛАТЕРМ или плотной минеральной ватой.
8. Кирпичную кладку толщиной 120мм и 250мм выполнить из полнотелого керамического кирпича марки 150 на цементно–песчаном растворе марки 100. Кирпичную кладку армировать сеткой ø4ВрI с ячейками 50Х50 через 4 ряда кладки по высоте. В местах примыкания кладки к железобетонной стене или колонне необходимо анкеровать ее через 4 ряда по высоте стальными анкерными штырями из арматуры ø6 А240 длиной 500мм с креплением их к сетке армирования. Штыри должны заходить в бетонную стену на 150мм. Компенсационный зазор между верхом кладки и низом перекрытия в 20–30мм заполнить уплотнителем ВИЛАТЕРМ или плотной минеральной ватой.
9. Каркасные перегородки выполнить по металлическому каркасу с заполнением минераловатными плитами и облицовкой в соответствии с типами перегородок. В помещениях с повышенной влажностью использовать ГКЛВ. Каркасные перегородки возводить после прокладки инженерных коммуникаций. Предусмотреть закладные траверсы из фанеры 18мм КМ1 между стойками каркаса для монтажа раковин, держателей, зеркал, поручней, элементов мебели и иного оборудования (см. ТХ). Проемы противопожарных дверей выполнить с обрамлением из усиленного профиля КНАУФ UA.
10. Обмазочную гидроизоляцию в помещениях с влажным режимом заводить на стену на 200мм. В душевых гидроизоляцию выполнить на всю высоту помещения.
11. Монтаж подвесных потолков выполнить после монтажа инженерных коммуникаций.
12. Предусмотреть антикоррозийную огрунтовку и окраску всех металлических деталей.
13. Приямки, отверстия для инженерных коммуникаций, их обрамления, их привязки см. также в смежных разделах.
14. На все применяемые материалы должны быть предоставлены действующие сертификаты. Замена материала возможна при сохранении технических и геометрических характеристик материала.
15. Ограждения маршей ЛК выполняются подрядной организацией с соблюдением габаритов, указанных в АР. Чертежи ограждений, предоставленные подрядчиком, согласовать с архитектором и заказчиком.
16. Сантехнические перегородки выполнить высотой 2000мм. Ширина двери 600–700мм.
17. Предусмотреть на кровле кронштейны крепления страховочных тросов для возможности обслуживания окон и витражей.
18. Предусмотреть греющий кабель в водосточных трубах, желобах, наружных водоотводных лотках. Детали см. ЭОМ.
19. Узлы примыкания наружных и внутренних витражей, чертежи фахверков внутренних витражей, предоставляемые монтажной организацией, согласовать с архитектором и заказчиком.
20. Монтаж ЭППС ниже уровня земли осуществлять на клей.
21. Фасадное освещение разрабатывается отдельным проектом.

УСЛОВНЫЕ ОБОЗНАЧЕНИЯ

- Железобетон
- Кирпич
- Каркасные перегородки с обшивкой ГКЛ
- Газобетон
- Экструдированный пенополистирол
- Минераловатные панели
- Акустические панели
- ШПК
- Трап
- Зона безопасности МНГ
- Сантехнические перегородки
- 001 — Номер помещения
- 1.0 — Площадь помещения
- В1 — Категория помещения
- 0.000 — Высотная отметка
- 1 — Марка пола
- С–1.1 — Марка внутренней стены или перегородки
- НС 1 — Марка наружной стены
- ОК–01 — Марка заполнения оконного проема
- ВН–01 — Марка наружного витража
- ВВ–01 — Марка внутреннего витража
- ДН–01 — Марка заполнения наружного дверного проема
- Д–01 — Марка заполнения внутреннего дверного проема
- ПР–01 — Марка перемычки
- Л–01 — Марка люка выхода на кровлю
- ВР–01 — Марка ворот
- РШ–01 — Марка наружной ламельной решетки
- ОГС–01 — Марка стеклянного ограждения
- ОГМ–01 — Марка металлического ограждения
- ЛВ–01 — Марка металлической вертикальной лестницы
- К–01 — Марка колесоотбойника
- КС–01 — Марка стеклянного козырька

Согласовано

Взам. инв. №

Подп. и дата

Инв. № подл.

Изм.	Кол.уч.	Лист	№ док.	Подп.	Дата	БС66-АР		
						Санкт-Петербург, Большой Сампсониевский пр., 66, лит. И		
Разраб.						Бизнес-центр "Густавъ Лесснеръ"	Стадия	Лист	Листов
Пров.							Р	1.3	
Н. контр.						Общие данные. Лист 3	ИП Богославцев Д.В.		
ГИП									

ФОРМАТ А3

ТЕХНИКО-ЭКОНОМИЧЕСКИЕ ПОКАЗАТЕЛИ ЗДАНИЯ

наименование	ед. изм.	количество
Площадь земельного участка	$м^2$	2785.0
Площадь застройки здания	$м^2$	2201.6
Этажность здания	этажи	4
Количество этажей в здании	этажи	5
Общая площадь здания, в том числе:	$м^2$	9926.6
– Общая площадь подвального этажа	$м^2$	2054.1
– Общая площадь первого этажа	$м^2$	1787.7
– Общая площадь второго этажа	$м^2$	2051.5
– Общая площадь третьего этажа	$м^2$	2047.6
– Общая площадь четвертого этажа	$м^2$	1490.4
– Общая площадь террасы четвертого этажа	$м^2$	495.3
Полезная площадь здания, в том числе:	$м^2$	8623.9
– Полезная площадь подвального этажа	$м^2$	1887.5
– Полезная площадь первого этажа	$м^2$	1600.2
– Полезная площадь второго этажа	$м^2$	1865.9
– Полезная площадь третьего этажа	$м^2$	1865.2
– Полезная площадь четвертого этажа	$м^2$	1405.1
Расчетная площадь здания, в том числе:	$м^2$	7342.5
– Расчетная площадь подвального этажа	$м^2$	1667.2
– Расчетная площадь первого этажа	$м^2$	1338.3
– Расчетная площадь второго этажа	$м^2$	1616.2
– Расчетная площадь третьего этажа	$м^2$	1615.4
– Расчетная площадь четвертого этажа	$м^2$	1105.4
Строительный объем здания, в том числе:	куб.м	44252.8
– Строительный объем подземной части здания	куб.м	7572.6
– Строительный объем надземной части здания	куб.м	36680.2
Количество парковочных мест в подземной автостоянке	шт.	33
Класс функциональной пожарной опасности здания		Ф4.3
Класс конструктивной пожарной опасности здания		С0
Степень огнестойкости здания		II
Категория здания по взрывопожарной и пожарной опасности		–
Уровень ответственности здания		нормальный
Степень долговечности здания		II

АКТЫ ОСВИДЕТЕЛЬСТВОВАНИЯ СКРЫТЫХ РАБОТ:

Грунтовка поверхностей стен, потолков, полов;
Шпатлевка потолков;
Покраска потолков (обеспыливание);
Монтаж металлического каркаса подвесных потолков;
Штукатурка стен, шпатлевка;
Нанесение гидроизоляции на стены помещений с мокрым режимом;
Облицовка стен керамогранитной плиткой;
Устройство ГКЛ перегородок:
Монтаж каркаса перегородок;
Монтаж закладных для подвесного оборудования;
Монтаж тепло-, звукоизоляции перегородок;
Обшивка каркаса перегородок ГКЛ/ГКЛВ;
Устройство полов (в зависимости от типа пола):
Устройство гидроизоляции под полы;
Устройство шумо-, виброизоляции (для плавающих полов);
Устройство стяжки из ц/п раствора;
Грунтовка стяжки;
Устройство полимерного наливного покрытия;
Устройство выравнивающей стяжки;
Укладка линолеума;
Облицовка полов керамогранитом;
Устройство кровли:
Устройство пароизоляции;
Устройство теплоизоляции;
Устройство гидроизоляционного рулонного ковра;
Устройство примыканий к парапетам, стенам, трубам и т.д.;

Противопожарные двери, окна:
Акты освидетельствования скрытых работ на монтаж дверей;
Акты освидетельствования скрытых работ на установку окон:
об установке крепежных изделий;
на заполнение монтажных зазоров теплоизоляционным составом;
на устройство наружного паропроницаемого и внутреннего пароизоляционного шва;
Акты освидетельствования скрытых работ на установку дверей и ворот:
на установку дверных блоков;
на установку ворот;
Акты освидетельствования скрытых работ на СФТК:
крепление минераловатных панелей;
герметизация швов;
Акт приемки фасада;
Защита строительных конструкций и сооружений от коррозии и огнезащита:
Акт приемки защитного покрытия в целом;
Акты на нанесение каждого слоя антикоррозионного покрытия;
Проект производства огнезащитных работ;
Акт на строительную готовность металлоконструкций;
Акт на нанесение каждого слоя огнезащитного покрытия.

Рабочая документация соответствует заданию на проектирование, выданным техническим условиям, требованиям действующих технических регламентов, стандартов, сводов правил, других документов, содержащих установленные требования.

Согласовано

Взам. инв. №

Подп. и дата

Инв. № подл.

Изм.	Кол.уч.	Лист	№ док.	Подп.	Дата	БС66-АР		
						Санкт-Петербург, Большой Сампсониевский пр., 66, лит. И		
Разраб.						Бизнес-центр "Густавъ Лесснеръ"	Стадия	Лист	Листов
Пров.							Р	1.4	
Н. контр.						Общие данные. Лист 4	ИП Богославцев Д.В.		
ГИП									

ФОРМАТ А3

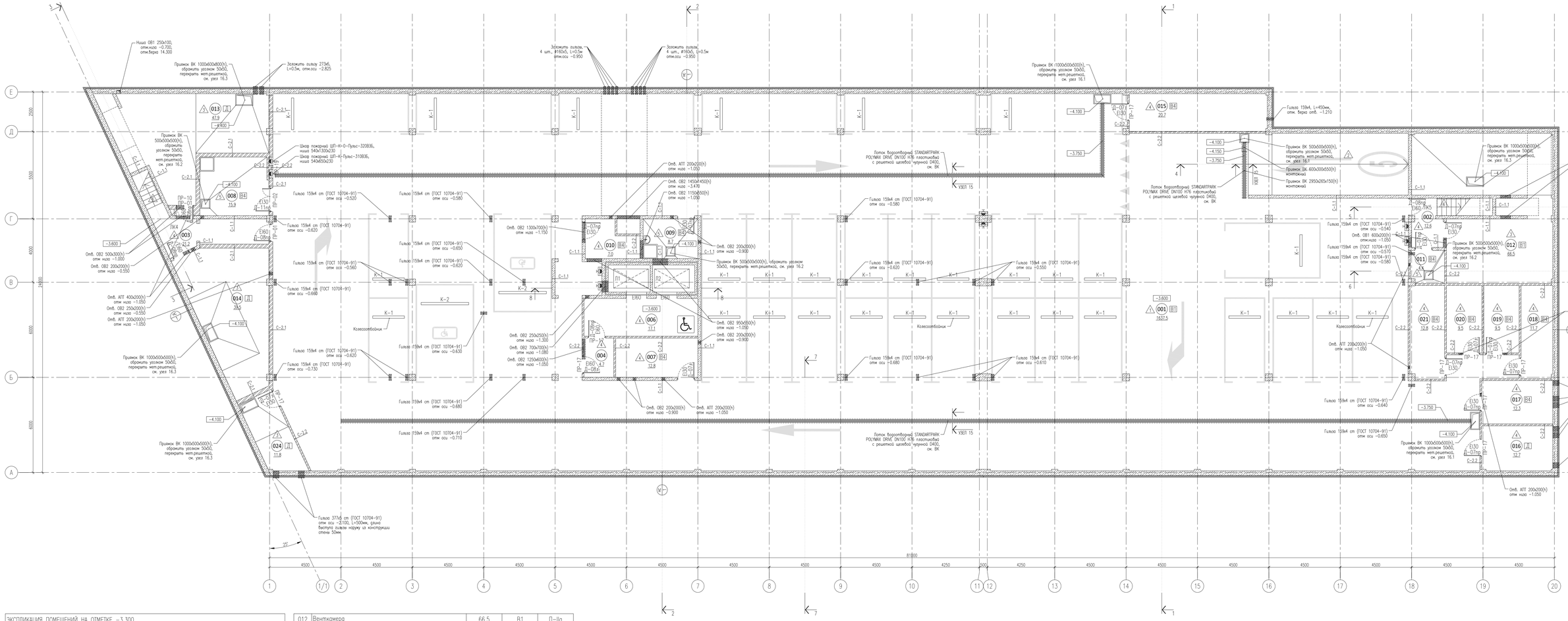

ЭКСПЛИКАЦИЯ ПОМЕЩЕНИЙ НА ОТМЕТКЕ -3.300				
N	наименование помещения	площадь, м²	категория взрывопожарной и пожарной опасности	класс зоны по ПУЭ
001	Стоянка автомобилей на 33 машиноместа	1637.5	В1	П-I
002	Лестничная клетка	12.6		
003	Лестничная клетка	21.2		
004	Тамбур-шлюз	4.7		
006	Лифтовый холл (тамбур-шлюз)	17.1		
007	Кладовая хранения багажа	12.8	В4	П-IIа
008	Помещение хранения машины для уборки пола	15.9	В4	П-IIа
009	ПУИ	8.7	В4	П-IIа
010	Кладовая хранения багажа	7.0	В4	П-IIа
011	Кладовая хранения инвентаря, дворницкая	4.4	В4	П-IIа

012	Венткамера	66.5	В1	П-IIа
013	ИТП	47.9	Д	–
014	Насосная, пожарная насосная	39.5	Д	–
015	Помещение коммутационного оборудования	20.7	В4	П-IIа
016	Помещение прокладки инженерных коммуникаций	12.7	Д	–
017	Кладовая хранения багажа	12.3	В4	П-IIа
018	Кладовая хранения багажа	11.7	В4	П-IIа
019	Кладовая хранения багажа	9.5	В4	П-IIа
020	Кладовая хранения багажа	9.5	В4	П-IIа
021	Кладовая хранения багажа	12.8	В4	П-IIа
024	ВУ	11.8	Д	–
итого:		1996.8		

Согласовано

Взам. инв. №

Подп. и дата

Инв. № подл.

Изм.	Кол.уч.	Лист	№ док.	Подп.	Дата
Разраб.					
Пров.					
Н. контр.					
ГИП					

БС66-АР

Санкт-Петербург, Большой Сампсониевский пр., 66, лит. И

Бизнес-центр "Густавъ Лесснеръ"

Стадия	Лист	Листов
Р	2.1	

Маркировочный план на отметке -3.600. М1:100

ИП Богославцев Д.В.

ФОРМАТ 1070х594

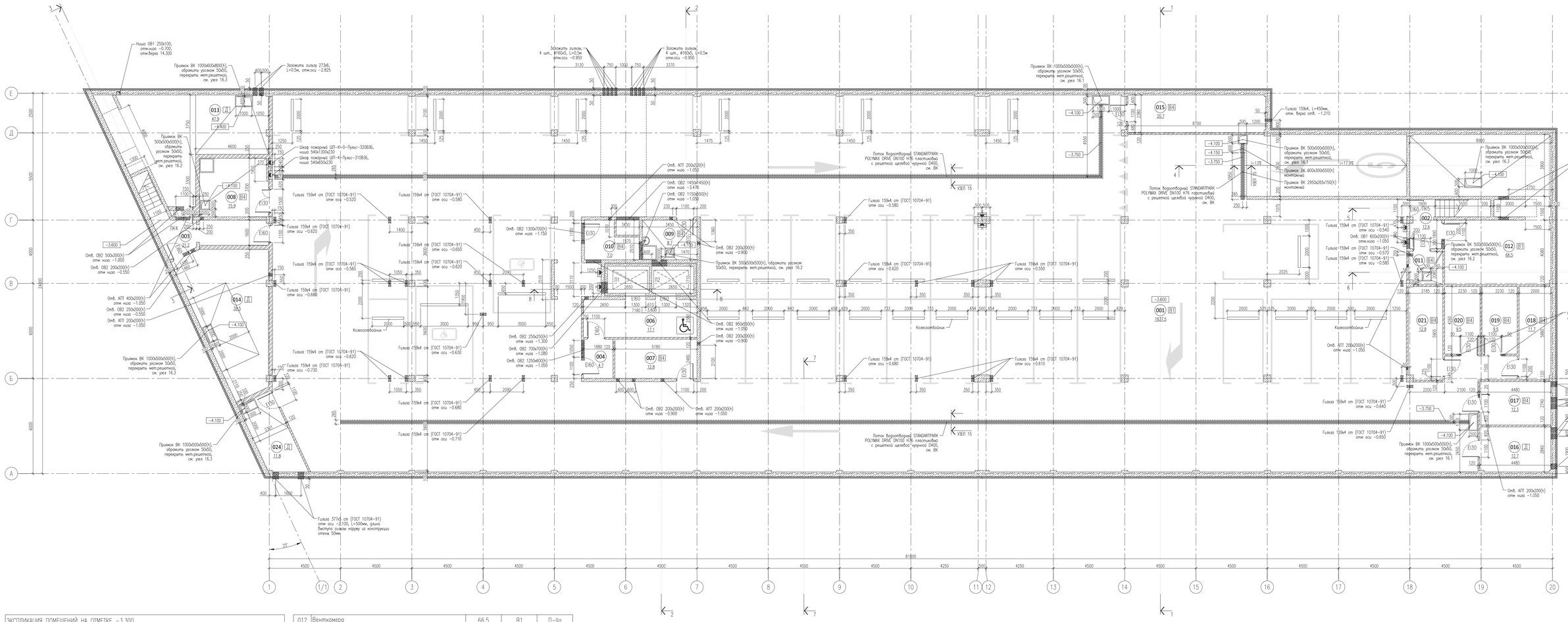

ЭКСПЛИКАЦИЯ ПОМЕЩЕНИЙ НА ОТМЕТКЕ -3.300				
N	наименование помещения	площадь, м²	категория взрывопожарной и пожарной опасности	класс зоны по ПУЭ
001	Стоянка автомобилей на 33 машиноместа	1637.5	В1	П-I
002	Лестничная клетка	12.6		
003	Лестничная клетка	21.2		
004	Тамбур-шлюз	4.7		
006	Лифтовый холл (тамбур-шлюз)	17.1		
007	Кладовая хранения багажа	12.8	В4	П-IIа
008	Помещение хранения машины для уборки пола	15.9	В4	П-IIа
009	ПУИ	8.7	В4	П-IIа
010	Кладовая хранения багажа	7.0	В4	П-IIа
011	Кладовая хранения инвентаря, дворницкая	4.4	В4	П-IIа

012	Венткамера	66.5	В1	П-IIа
013	ИТП	47.9	Д	–
014	Насосная, пожарная насосная	39.5	Д	–
015	Помещение коммутационного оборудования	20.7	В4	П-IIа
016	Помещение прокладки инженерных коммуникаций	12.7	Д	–
017	Кладовая хранения багажа	12.3	В4	П-IIа
018	Кладовая хранения багажа	11.7	В4	П-IIа
019	Кладовая хранения багажа	9.5	В4	П-IIа
020	Кладовая хранения багажа	9.5	В4	П-IIа
021	Кладовая хранения багажа	12.8	В4	П-IIа
024	ВУ	11.8	Д	–
итого:		1996.8		

ПРИМЕЧАНИЯ
1. Все размеры уточнять по месту.
2. Кирпичную кладку толщиной 120мм и 250мм выполнить из полнотелого керамического кирпича марки 150 на цементно-песчаном растворе марки 100. Кирпичную кладку армировать сеткой Ø4Вр1 с ячейками 50Х50 через 4 ряда кладки по высоте. В местах примыкания кладки к железобетонной стене или колонне необходимо анкеровать ее через 4 ряда по высоте стальными анкерными штырями из арматуры Ø6 А240 длиной 500мм с креплением их к сетке армирования. Штыри должны заходить в бетонную стену на 150мм. Компенсационный зазор между торцом кладки и низом перекрытия в 20-30мм заполнить уплотнителем ВИЛАТЕРМ или плотной минеральной ватой.
3. Обмазочную гидроизоляцию в помещениях с влажным режимом заводить на стену на 200мм.

Изм.	Кол.уч.	Лист	N док.	Подп.	Дата	БС66-АР			
						Санкт-Петербург, Большой Сампсониевский пр., 66, лит. И			
Разраб.						Бизнес-центр "Густавъ Лесснеръ"	Стадия	Лист	Листов
Пров.							Р	2.2	
Н. контр.						Монтажный план на отметке -3.600. М1:100	ИП Богославцев Д.В.		
ГИП									

Согласовано

Взам. инв. №

Подп. и дата

Инв. № подл.

ФОРМАТ 1070х594

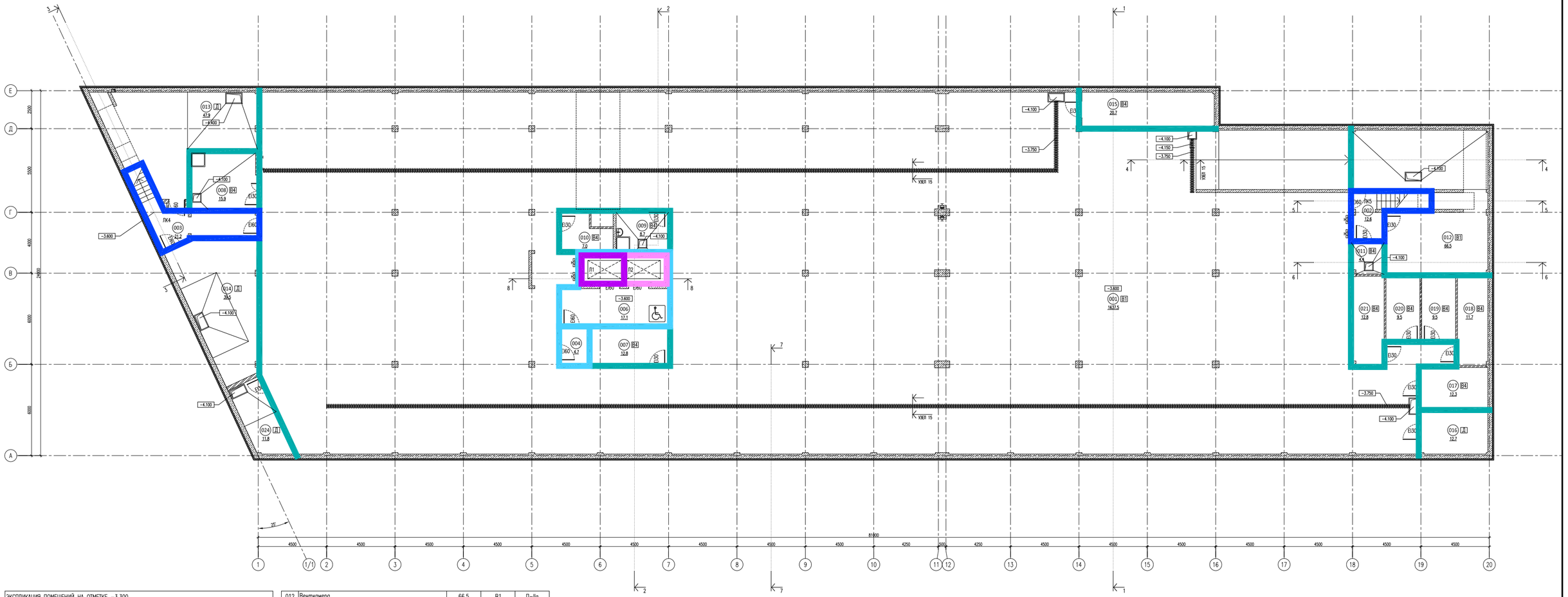

ЭКСПЛИКАЦИЯ ПОМЕЩЕНИЙ НА ОТМЕТКЕ -3.300				
N	наименование помещения	площадь, м²	категория взрывопожарной и пожарной опасности	класс зоны по ПУЭ
001	Стоянка автомобилей на 33 машиноместа	1637.5	В1	П-I
002	Лестничная клетка	12.6		
003	Лестничная клетка	21.2		
004	Тамбур-шлюз	4.7		
006	Лифтовый холл (тамбур-шлюз)	17.1		
007	Кладовая хранения багажа	12.8	В4	П-IIа
008	Помещение хранения машины для уборки пола	15.9	В4	П-IIа
009	ПУИ	8.7	В4	П-IIа
010	Кладовая хранения багажа	7.0	В4	П-IIа
011	Кладовая хранения инвентаря, дворницкая	4.4	В4	П-IIа
012	Венткамера	66.5	В1	П-IIа
013	ИТП	47.9	Д	–
014	Насосная, пожарная насосная	39.5	Д	–
015	Помещение коммутационного оборудования	20.7	В4	П-IIа
016	Помещение прокладки инженерных коммуникаций	12.7	Д	–
017	Кладовая хранения багажа	12.3	В4	П-IIа
018	Кладовая хранения багажа	11.7	В4	П-IIа
019	Кладовая хранения багажа	9.5	В4	П-IIа
020	Кладовая хранения багажа	9.5	В4	П-IIа
021	Кладовая хранения багажа	12.8	В4	П-IIа
024	ВУ	11.8	Д	–
итого:		1996.8		

УСЛОВНЫЕ ОБОЗНАЧЕНИЯ

- REI150
- REI120
- EI90
- REI90
- R90EI45
- EI60
- REI45
- EI45
- EIW15

Изм.	Кол.уч.	Лист	№ док.	Подп.	Дата
Разраб.					
Пров.					
Н. контр.					
ГИП					

БС66-АР

Санкт-Петербург, Большой Сампсониевский пр., 66, лит. И

Бизнес-центр "Густавъ Лесснеръ"

Стадия	Лист	Листов
Р	2.3	

Схема с обозначением предела огнестойкости стен и перегородок на отметке -3.600

ИП Богославцев Д.В.

ФОРМАТ 545x297

Согласовано

Взам. инв. №

Подп. и дата

Инв. № подл.

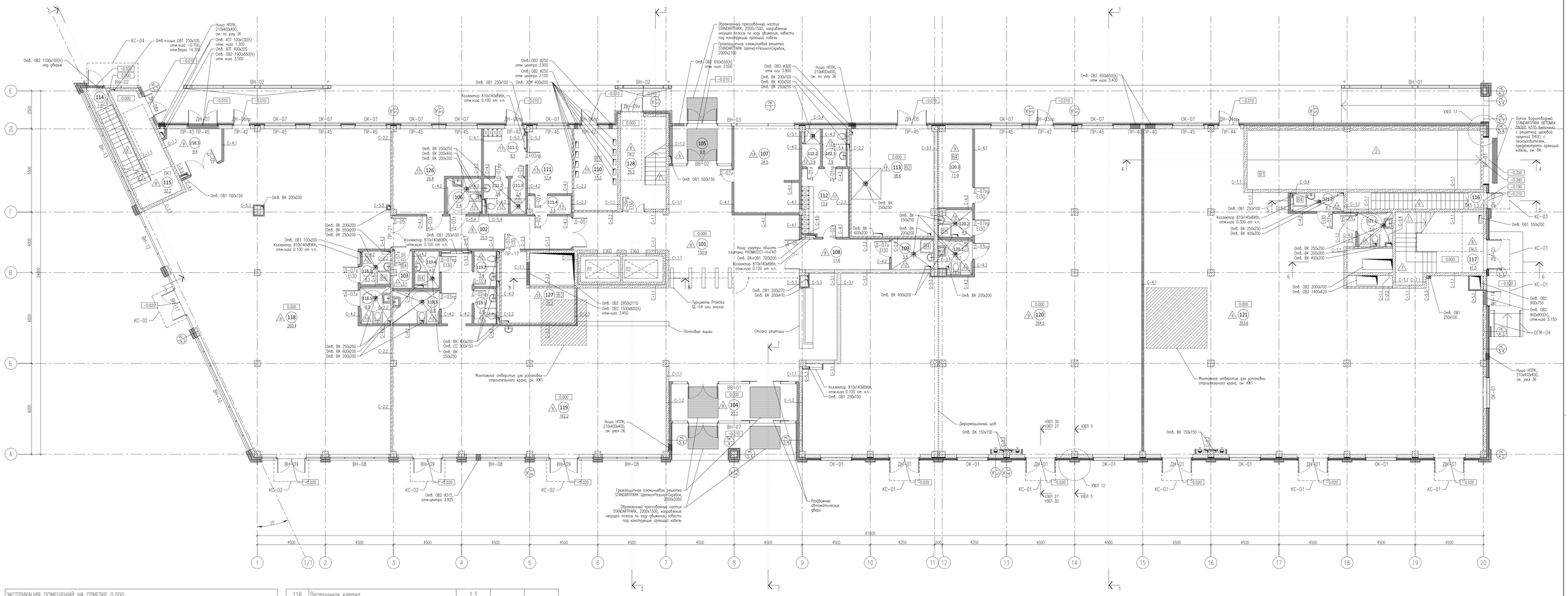

ЭКСПЛИКАЦИЯ ПОМЕЩЕНИЙ НА ОТМЕТКЕ 0.000				
N	наименование помещения	площадь, м²	категория взрывопожарной и пожарной опасности	класс зоны по ПУЭ
101	Вестибюль	150.9		
102	Коридор	25.5		
103	Кладовая	3.1	В4	П-IIа
104	Тамбур	20.3		
105	Тамбур	9.8		
106	Уборная	5.4		
107	Помещение охраны, диспетчерская	24.5		
108	Коридор	11.6		
109	ПИ	5.6	В4	П-IIа
110	ГРЩ	15.5	В3	П-IIа
111	Помещение инженерной службы	12.4		
111.1	Гардеробная инженерной службы	8.5		
111.2	Уборная	3.6		
111.3	Душевая	2.4		
111.4	Тамбур	3.3		
112	Гардеробная клининговой службы	13.6		
112.1	Уборная	3.9		
112.2	Душевая	2.9		
113	Помещение для мусорных контейнеров	38.6	В2	П-I
114	Лестничная клетка	1.8		
115	Лестничная клетка	32.2		
116	Лестничная клетка	1.3		
117	Лестничная клетка	41.5		
118	Арендное помещение с возможностью размещения объекта общественного питания	260.4		
118.1	Уборная ММГН	4.9		
118.2	ПИ	4.3		
118.3	Загрузочная	9.4		
119	Арендное помещение с возможностью размещения объекта общественного питания	162.2		
119.1	Уборная	3.4		
119.2	Уборная	3.4		
119.3	Уборная ММГН	6.8		
119.4	ПИ	4.0	В4	П-IIа
120	Арендное помещение	354.5		
120.1	Уборная ММГН	5.1		
120.2	ПИ	4.0		
120.3	Кладовая	11.9	В4	П-IIа
121	Арендное помещение	353.6		
121.1	Уборная ММГН	5.0		
121.2	ПИ	4.1		
126	Офис управляющей компании	26.8		
127	Серверная	15.2	В3	П-IIа
128	Лестничная клетка	35.5		
итого:		1712.7		

Согласовано

Взам. инв. №

Подп. и дата

Инв. № подл.

Изм.	Кол.уч.	Лист	№ док.	Подп.	Дата
Разраб.					
Пров.					
Н. контр.					
ГИП					

БС66-АР

Санкт-Петербург, Большой Сампсониевский пр., 66, лит. И

Бизнес-центр "Густавъ Лесснеръ"

Маркировочный план на отметке 0.000. М1:100

Стадия	Лист	Листов
Р	3.1	

ИП Богославцев Д.В.

ФОРМАТ 1070х594

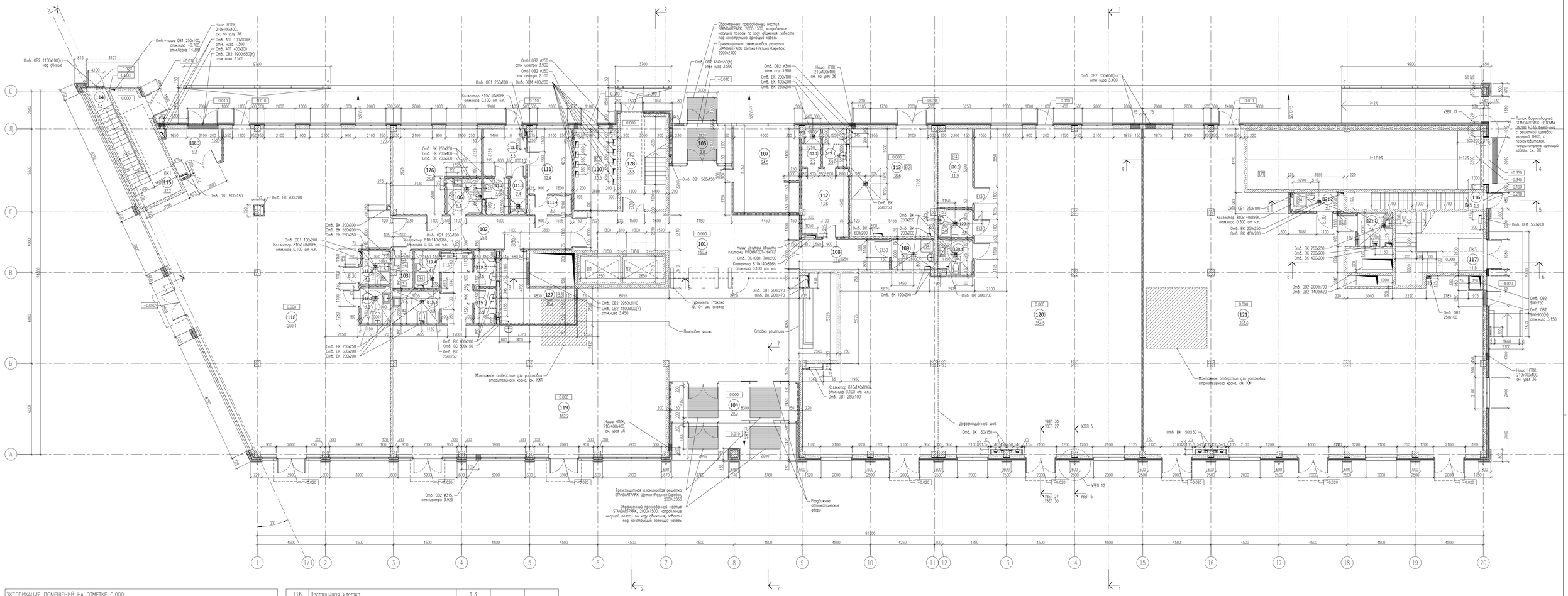

ЭКСПЛИКАЦИЯ ПОМЕЩЕНИЙ НА ОТМЕТКЕ 0.000				
N	наименование помещения	площадь, м²	категория взрывопожарной и пожарной опасности	класс зоны по ПУЭ
101	Вестибюль	150.9		
102	Коридор	25.5		
103	Кладовая	3.1	В4	П-IIа
104	Тамбур	20.3		
105	Тамбур	9.8		
106	Уборная	5.4		
107	Помещение охраны, диспетчерская	24.5		
108	Коридор	11.6		
109	ПИ	5.6	В4	П-IIа
110	ГРЩ	15.5	В3	П-IIа
111	Помещение инженерной службы	12.4		
111.1	Гардеробная инженерной службы	8.5		
111.2	Уборная	3.6		
111.3	Душевая	2.4		
111.4	Тамбур	3.3		
112	Гардеробная клининговой службы	13.6		
112.1	Уборная	3.9		
112.2	Душевая	2.9		
113	Помещение для мусорных контейнеров	38.6	В2	П-I
114	Лестничная клетка	1.8		
115	Лестничная клетка	32.2		
116	Лестничная клетка	1.3		
117	Лестничная клетка	41.5		
118	Арендное помещение с возможностью размещения объекта общественного питания	260.4		
118.1	Уборная ММГН	4.9		
118.2	ПИ	4.3		
118.3	Загрузочная	9.4		
119	Арендное помещение с возможностью размещения объекта общественного питания	162.2		
119.1	Уборная	3.4		
119.2	Уборная	3.4		
119.3	Уборная ММГН	6.8		
119.4	ПИ	4.0	В4	П-IIа
120	Арендное помещение	354.5		
120.1	Уборная ММГН	5.1		
120.2	ПИ	4.0		
120.3	Кладовая	11.9	В4	П-IIа
121	Арендное помещение	353.6		
121.1	Уборная ММГН	5.0		
121.2	ПИ	4.1		
126	Офис управляющей компании	26.8		
127	Серверная	15.2	В3	П-IIа
128	Лестничная клетка	35.5		
итого:		1712.7		

ПРИМЕЧАНИЯ

1. Все размеры уточнить по месту.
2. Марку кладки из газобетонных блоков толщиной 250мм и 200мм принять D600-800. Кладку армировать 2 стержнями арматуры Ø8 АІІІ через 4 ряда. Штрабы для арматуры 25x25мм в 60мм от края кладки. На стыках стержней – либо перекласт 116мм, либо сварка, либо конца загнуть и сбадить проволокой. В местах примыкания кладки к железобетонной стене или колонне необходимо ее анкеровать через 4 ряда по высоте стальными штырями из арматуры Ø8 А240 длиной 700мм. Штыри должны заходить в бетонную стену на 150мм. Компенсационный зазор между верхом кладки и низом перекрытия в 20-30мм заполнить плотной минеральной ватой.
3. Кирпичную кладку толщиной 120мм и 250мм выполнить из полнотелого керамического кирпича марки 150 на цементно-песчаном растворе марки 100. Кирпичную кладку армировать сеткой Ø4Вр1 с ячейками 50x50 через 4 ряда кладки по высоте. В местах примыкания кладки к железобетонной стене или колонне необходимо анкеровать ее через 4 ряда по высоте стальными анкерными штырями из арматуры Ø6 А240 длиной 500мм с крепежом их к сетке армирования. Штыри должны заходить в бетонную стену на 150мм. Компенсационный зазор между верхом кладки и низом перекрытия в 20-30мм заполнить уплотнителем ВИЛАТЕРМ или плотной минеральной ватой.
4. Каркасные перегородки выполнить по металлическому каркасу с заполнением минераловатными плитами и облицовкой в соответствии с типами перегородок. В помещениях с повышенной влажностью использовать ГКЛВ. Каркасные перегородки возводить после прокладки инженерных коммуникаций. Предусмотреть закладные траверсы из фанеры 18мм КМ1 между стойками каркаса для монтажа рокбилин, держателей, зеркал, поручней, элементов мебели и иного оборудования (см. ТХ). Проемы противопожарных дверей выполнить с обрамлением из усиленного профиля КНАУФ UA.
5. Обмазочную гидроизоляцию в помещениях с влажным режимом заводить на стену на 200мм.

Изм.	Кол.уч.	Лист	№ док.	Подп.	Дата	БС66-АР		
						Санкт-Петербург, Большой Сампсониевский пр., 66, лит. И		
Разраб.						Бизнес-центр "Густавъ Лесснеръ"	Стадия	Лист	Листов
Пров.							Р	3.2	
Н. контр.						Монтажный план на отметке 0.000. М1:100	ИП Богославцев Д.В.		
ГИП									

ФОРМАТ 1070x594

Согласовано

Взам. инв. №

Подп. и дата

Инв. № подл.

ЭКСПЛИКАЦИЯ ПОМЕЩЕНИЙ НА ОТМЕТКЕ 0.000				
N	наименование помещения	площадь, м²	категория взрывопожарной и пожарной опасности	класс зоны по ПУЭ
101	Вестибюль	150.9		
102	Коридор	25.5		
103	Кладовая	3.1	В4	П-IIа
104	Тамбур	20.3		
105	Тамбур	9.8		
106	Уборная	5.4		
107	Помещение охраны, диспетчерская	24.5		
108	Коридор	11.6		
109	ПУИ	5.6	В4	П-IIа
110	ГРЩ	15.5	В3	П-IIа
111	Помещение инженерной службы	12.4		
111.1	Гардеробная инженерной службы	8.5		
111.2	Уборная	3.6		
111.3	Душевая	2.4		
111.4	Тамбур	3.3		
112	Гардеробная клининговой службы	13.6		
112.1	Уборная	3.9		
112.2	Душевая	2.9		
113	Помещение для мусорных контейнеров	38.6	В2	П-I
114	Лестничная клетка	1.8		
115	Лестничная клетка	32.2		
116	Лестничная клетка	1.3		
117	Лестничная клетка	41.5		
118	Арендное помещение с возможностью размещения объекта общественного питания	260.4		
118.1	Уборная ММГН	4.9		
118.2	ПУИ	4.3		
118.3	Загрузочная	9.4		
119	Арендное помещение с возможностью размещения объекта общественного питания	162.2		
119.1	Уборная	3.4		
119.2	Уборная	3.4		
119.3	Уборная ММГН	6.8		
119.4	ПУИ	4.0	В4	П-IIа
120	Арендное помещение	354.5		
120.1	Уборная ММГН	5.1		
120.2	ПУИ	4.0		
120.3	Кладовая	11.9	В4	П-IIа
121	Арендное помещение	353.6		
121.1	Уборная ММГН	5.0		
121.2	ПУИ	4.1		
126	Офис управляющей компании	26.8		
127	Серверная	15.2	В3	П-IIа
128	Лестничная клетка	35.5		
итого:		1712.7		

УСЛОВНЫЕ ОБОЗНАЧЕНИЯ

- REI150
- REI120
- EI90
- REI90
- R90EI45
- EI60
- REI45
- EI45
- EIW15

Изм.	Кол.уч.	Лист	№ док.	Подп.	Дата
Разраб.					
Пров.					
Н. контр.					
ГИП					

БС66-АР

Санкт-Петербург, Большой Сампсониевский пр., 66, лит. И

Бизнес-центр "Густавъ Лесснеръ"

Стадия	Лист	Листов
Р	3.3	

Схема с обозначением предела огнестойкости стен и перегородок на отметке 0.000

ИП Богославцев Д.В.

ФОРМАТ 545x297

Согласовано

Взам. инв. №

Подп. и дата

Инв. № подл.

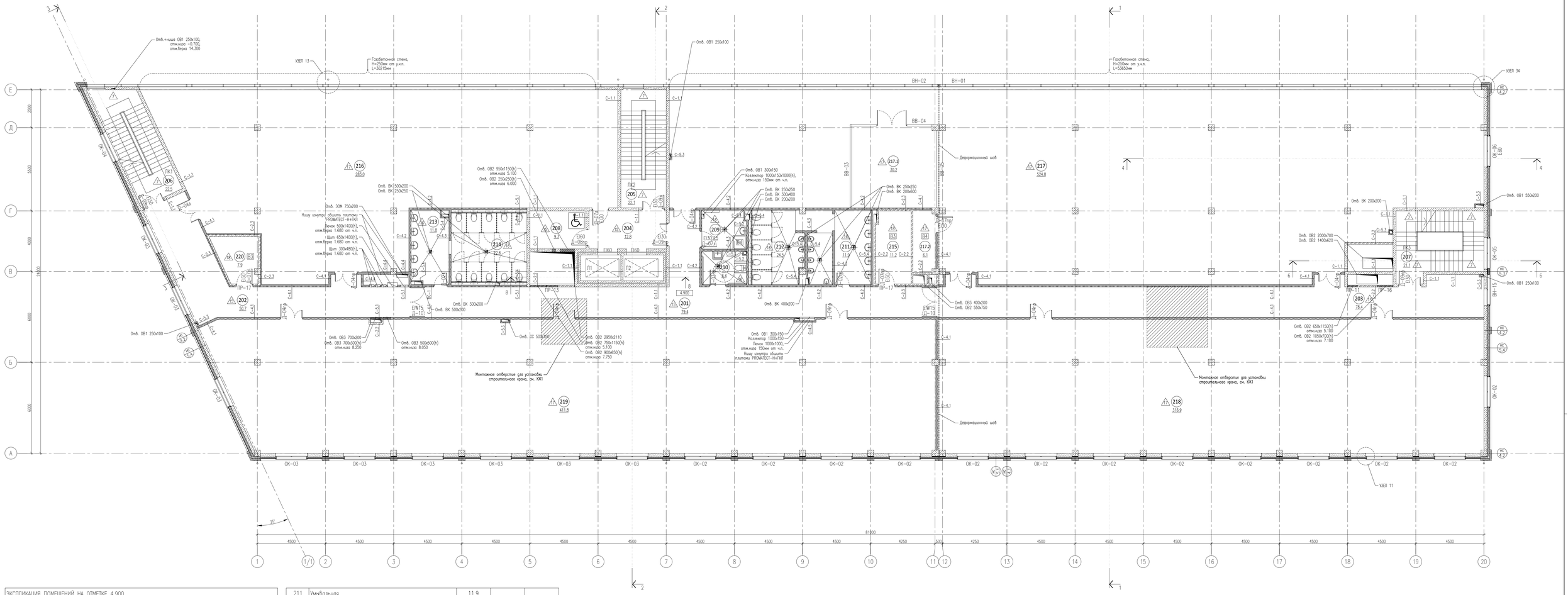

ЭКСПЛИКАЦИЯ ПОМЕЩЕНИЙ НА ОТМЕТКЕ 4.900				
N	наименование помещения	площадь, м²	категория взрывопожарной и пожарной опасности	класс зоны по ПУЭ
201	Коридор	79.4		
202	Коридор	50.7		
203	Коридор	78.4		
204	Лифтовый холл	12.8		
205	Лестничная клетка	22.1		
206	Лестничная клетка	22.5		
207	Лестничная клетка	21.1		
208	Зона безопасности ММГН	9.3		
209	ПИ	7.5	В4	П-IIа
210	Уборная ММНГ	6.4		
211	Умывальная	11.9		
212	Санузел	24.5		
213	Умывальная	11.8		
214	Санузел	22.6		
215	Кроссовая	11.2	В3	П-IIа
216	Офисное помещение	283.0		
217	Офисное помещение	524.8		
217.1	Переговорная	30.2		
217.2	Кладовая	6.1	В4	П-IIа
218	Офисное помещение	316.9		
219	Офисное помещение	410.7		
220	Кроссовая	7.9	В3	П-IIа
итого:		1971.8		

Изм.	Кол.уч.	Лист	N док.	Подп.	Дата	БС66-АР
						Санкт-Петербург, Большой Сампсониевский пр., 66, лит. И
Разраб.						Бизнес-центр "Густавъ Лесснеръ"
Пров.						Стадия: Р; Лист: 4.1; Листов:
Н. контр.						Маркировочный план на отметке 4.900. М1:100
ГИП						ИП Богославцев Д.В.

ФОРМАТ 1070х594

Согласовано

Взам. инв. №

Подп. и дата

Инв. № подл.

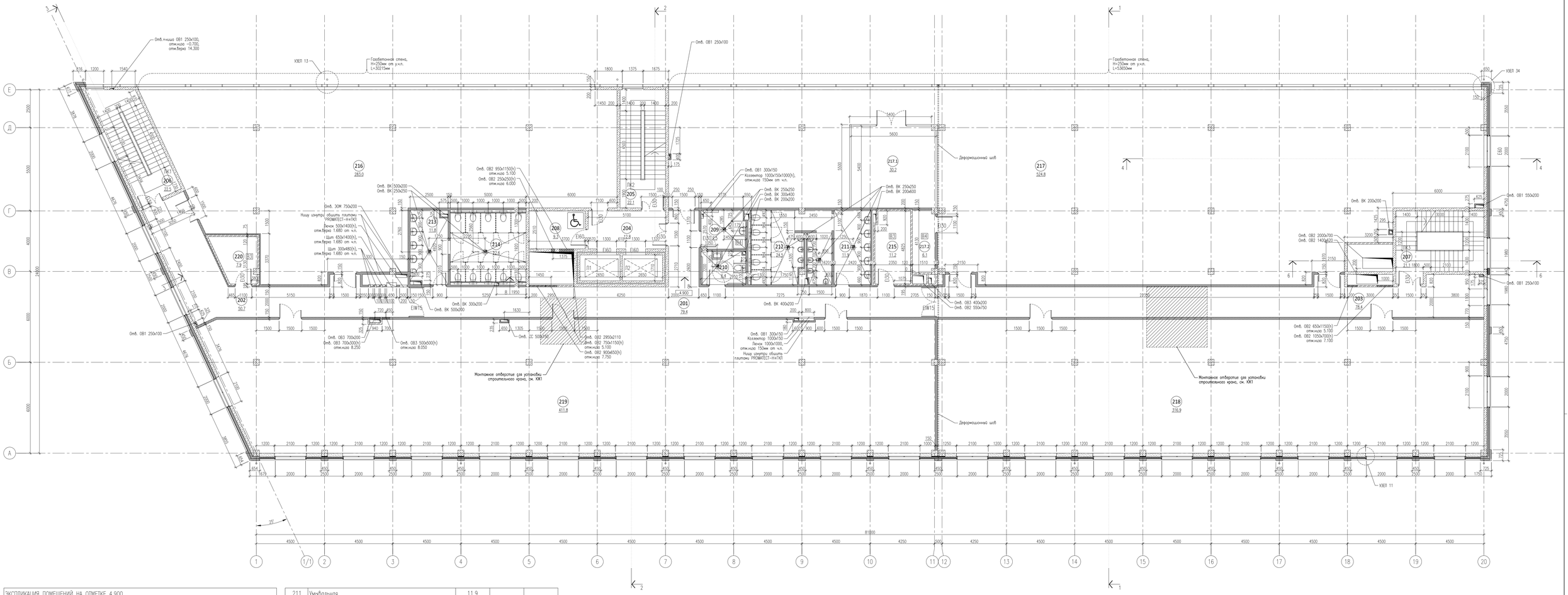

ЭКСПЛИКАЦИЯ ПОМЕЩЕНИЙ НА ОТМЕТКЕ 4.900				
N	наименование помещения	площадь, м²	категория взрывопожарной и пожарной опасности	класс зоны по ПУЭ
201	Коридор	79.4		
202	Коридор	50.7		
203	Коридор	78.4		
204	Лифтовый холл	12.8		
205	Лестничная клетка	22.1		
206	Лестничная клетка	22.5		
207	Лестничная клетка	21.1		
208	Зона безопасности ММГН	9.3		
209	ПУИ	7.5	В4	П-IIа
210	Уборная ММНГ	6.4		
211	Умывальная	11.9		
212	Санузел	24.5		
213	Умывальная	11.8		
214	Санузел	22.6		
215	Кроссовая	11.2	В3	П-IIа
216	Офисное помещение	283.0		
217	Офисное помещение	524.8		
217.1	Переговорная	30.2		
217.2	Кладовая	6.1	В4	П-IIа
218	Офисное помещение	316.9		
219	Офисное помещение	410.7		
220	Кроссовая	7.9	В3	П-IIа
итого:		1971.8		

ПРИМЕЧАНИЯ

1. Все размеры уточнять по месту.
2. Марку кладки из газобетонных блоков толщиной 250мм и 200мм принять D600-800. Кладку армировать 2 стержнями арматуры Ø8 AII через 4 ряда. Штрабы для арматуры 25х25мм в 60мм от края кладки. На стыках стержней – либо перехлест 165мм, либо сварка, либо конца загнуть и сварить проволокой. В местах примыкания кладки к железобетонной стене или колонне необходимо ее анкеровать через 4 ряда по высоте стальными штырями из арматуры Ø8 A240 длиной 700мм. Штыри должны заходить в бетонную стену на 150мм. Компенсационный зазор между бетоном кладки и низом перекрытия 8-20-30мм заполнить плотной минеральной ватой.
3. Кирпичную кладку толщиной 120мм и 250мм выполнить из полнотелого керамического кирпича марки 150 на цементно-песчаном растворе марки 100. Кирпичную кладку армировать сеткой Ø4Bpi с ячейками 50х50 через 4 ряда кладки по высоте. В местах примыкания кладки к железобетонной стене или колонне необходимо анкеровать ее через 4 ряда по высоте стальными анкерными штырями из арматуры Ø6 A240 длиной 500мм с крепежом их к сетке армирования. Штыри должны заходить в бетонную стену на 150мм. Компенсационный зазор между бетоном кладки и низом перекрытия 8-20-30мм заполнить утеплителем ВИПАТЕРМ или плотной минеральной ватой.
4. Каркасные перегородки выполнить по металлическому каркасу с заполнением минераловатными плитами и обшивкой в соответствии с типами перегородок. В помещениях с повышенной влажностью использовать ГКПВ. Каркасные перегородки возводить после прокладки инженерных коммуникаций. Предусмотреть закладные траверсы из фанеры 18мм КМ1 между стойками каркаса для монтажа раковин, держателей, зеркал, поручней, элементов мебели и иного оборудования (см. ТХ). Проемы противопожарных дверей выполнить с обрамлением из усиленного профиля КНАУФ UA.
5. Обмазочную гидроизоляцию в помещениях с влажным режимом заводить на стену на 200мм.

Изм.	Кол.уч.	Лист	№ док.	Подп.	Дата	БС66-АР	
						Санкт-Петербург, Большой Сампсониевский пр., 66, лит. И	
Разраб.						Бизнес-центр "Густавъ Лесснеръ"	Стадия: Р; Лист: 4.2; Листов:
Пров.							
Н. контр.						Монтажный план на отметке 4.900. М1:100	ИП Богославцев Д.В.
ГИП							

ФОРМАТ 1070х594

Согласовано

Взам. инв. №

Подп. и дата

Инв. № подл.

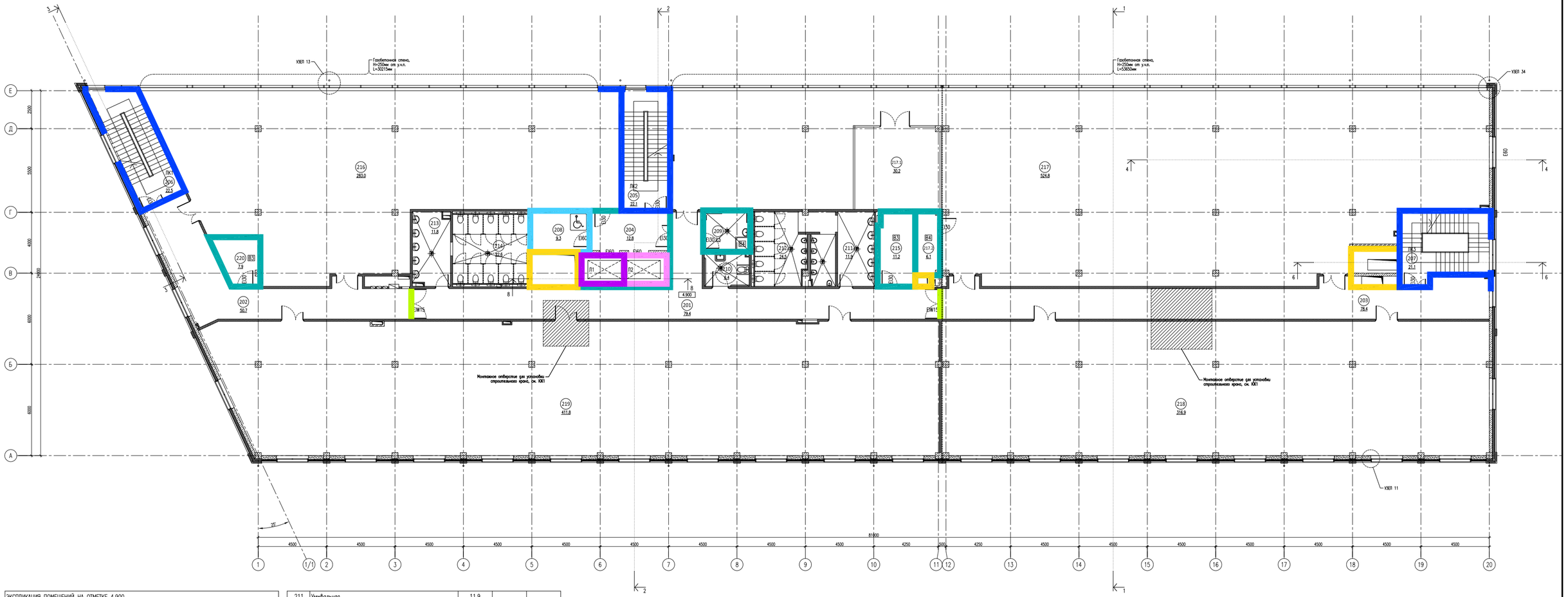

ЭКСПЛИКАЦИЯ ПОМЕЩЕНИЙ НА ОТМЕТКЕ 4.900

N	наименование помещения	площадь, м²	категория взрывопожарной и пожарной опасности	класс зоны по ПУЭ
201	Коридор	79.4		
202	Коридор	50.7		
203	Коридор	78.4		
204	Лифтовый холл	12.8		
205	Лестничная клетка	22.1		
206	Лестничная клетка	22.5		
207	Лестничная клетка	21.1		
208	Зона безопасности ММГН	9.3		
209	ПУИ	7.5	В4	П-IIа
210	Уборная ММНГ	6.4		
211	Умывальная	11.9		
212	Санузел	24.5		
213	Умывальная	11.8		
214	Санузел	22.6		
215	Кроссовая	11.2	В3	П-IIа
216	Офисное помещение	283.0		
217	Офисное помещение	524.8		
217.1	Переговорная	30.2		
217.2	Кладовая	6.1	В4	П-IIа
218	Офисное помещение	316.9		
219	Офисное помещение	410.7		
220	Кроссовая	7.9	В3	П-IIа
итого:		1971.8		

УСЛОВНЫЕ ОБОЗНАЧЕНИЯ

- REI150
- REI120
- EI90
- REI90
- R90EI45
- EI60
- REI45
- EI45
- EIW15

Изм.	Кол.уч.	Лист	№ док.	Подп.	Дата
Разраб.					
Пров.					
Н. контр.					
ГИП					

БС66-АР

Санкт-Петербург, Большой Сампсониевский пр., 66, лит. И

Бизнес-центр "Густавъ Лесснеръ"

Стадия	Лист	Листов
Р	4.3	

Схема с обозначением предела огнестойкости стен и перегородок на отметке 4.900

ИП Богославцев Д.В.

ФОРМАТ 545x297

Согласовано

Взам. инв. №

Подп. и дата

Инв. № подл.

ЭКСПЛИКАЦИЯ ПОМЕЩЕНИЙ НА ОТМЕТКЕ 9.200				
N	наименование помещения	площадь, м²	категория взрывопожарной и пожарной опасности	класс зоны по ПУЭ
301	Коридор	79.4		
302	Коридор	50.7		
303	Коридор	78.4		
304	Лифтовый холл	12.8		
305	Лестничная клетка	22.6		
306	Лестничная клетка	23.0		
307	Лестничная клетка	21.1		
308	Зона безопасности ММГН	9.3		
309	ПУИ	7.5	В4	П–IIа
310	Уборная ММНГ	6.4		
311	Умывальная	11.9		
312	Санузел	24.5		
313	Умывальная	11.8		
314	Санузел	22.6		
315	Кроссовая	11.2	В3	П–IIа
316	Офисное помещение	283.0		
317	Офисное помещение	422.3		
317.1	Холл	16.4		
317.2	Переговорная	32.1		
317.3	Холл	24.6		
317.4	Переговорная	26.6		
317.5	Переговорная	34.3		
318	Офисное помещение	316.9		
319	Офисное помещение	411.1		
320	Кроссовая	7.9	В3	П–IIа
итого:		1968.4		

Согласовано
Взам. инв. №
Подп. и дата
Инв. № подл.

Изм.	Кол.уч.	Лист	№ док.	Подп.	Дата	БС66-АР			
						Санкт-Петербург, Большой Сампсониевский пр., 66, лит. И			
Разраб.						Бизнес-центр "Густавъ Лесснеръ"	Стадия	Лист	Листов
Пров.							Р	5.1	
Н. контр.						Маркировочный план на отметке 9.200. М1:100	ИП Богославцев Д.В.		
ГИП									

ФОРМАТ 1070x594

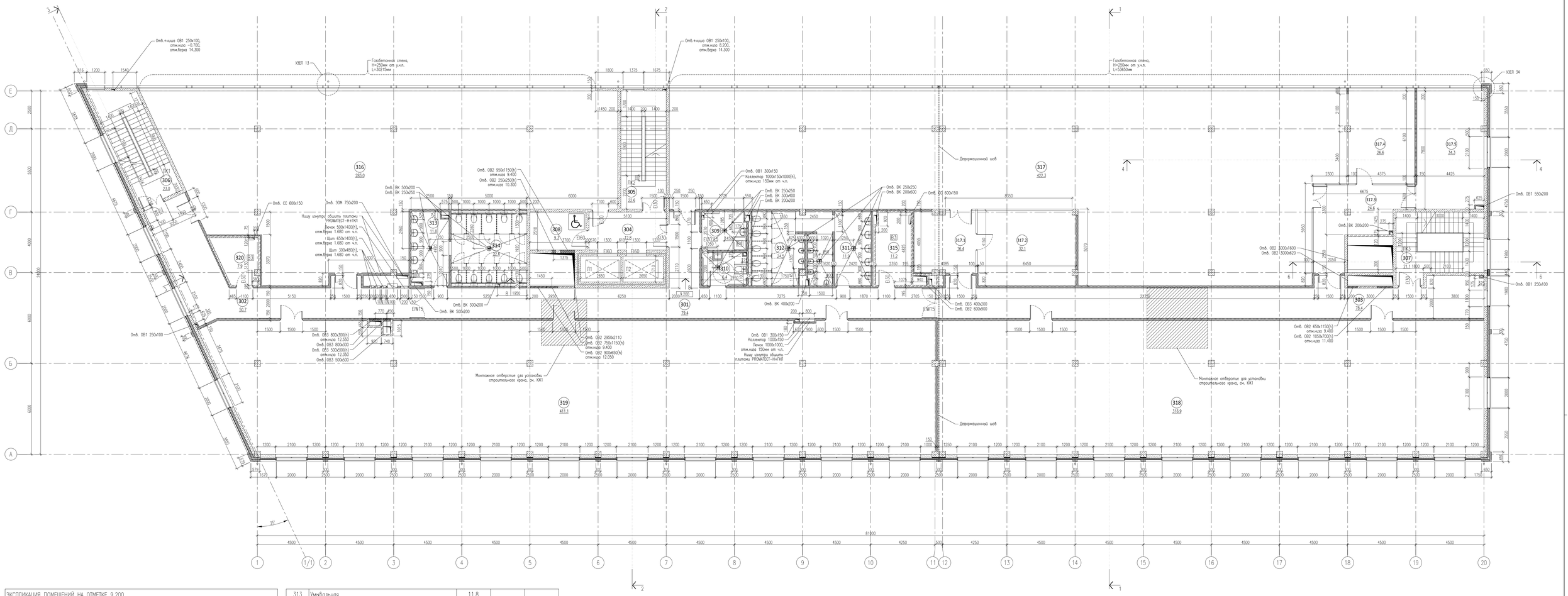

ЭКСПЛИКАЦИЯ ПОМЕЩЕНИЙ НА ОТМЕТКЕ 9.200				
N	наименование помещения	площадь, м²	категория взрывопожарной и пожарной опасности	класс зоны по ПУЭ
301	Коридор	79.4		
302	Коридор	50.7		
303	Коридор	78.4		
304	Лифтовый холл	12.8		
305	Лестничная клетка	22.6		
306	Лестничная клетка	23.0		
307	Лестничная клетка	21.1		
308	Зона безопасности ММГН	9.3		
309	ПУИ	7.5	В4	П-IIа
310	Уборная ММНГ	6.4		
311	Умывальная	11.9		
312	Санузел	24.5		
313	Умывальная	11.8		
314	Санузел	22.6		
315	Кроссовая	11.2	В3	П-IIа
316	Офисное помещение	283.0		
317	Офисное помещение	422.3		
317.1	Холл	16.4		
317.2	Переговорная	32.1		
317.3	Холл	24.6		
317.4	Переговорная	26.6		
317.5	Переговорная	34.3		
318	Офисное помещение	316.9		
319	Офисное помещение	411.1		
320	Кроссовая	7.9	В3	П-IIа
итого:		1968.4		

ПРИМЕЧАНИЯ.

1. Все размеры уточнять по месту.
2. Марку кладки из газобетонных блоков толщиной 250мм и 200мм принять D600-800. Кладку армировать 2 стержнями арматуры Ø6 AII через 4 ряда. Штрабы для арматуры 25х25мм в 60мм от края кладки. На стыках стержней – либо перехлест 165мм, либо сварка, либо конца загнуть и сварить проволокой. В местах примыкания кладки к железобетонной стене или колонне необходимо ее анкеровать через 4 ряда по высоте стальными штырями из арматуры Ø8 A240 длиной 700мм. Штыри должны заходить в бетонную стену на 150мм. Компенсационный зазор между верхом кладки и низом перекрытия 8-20-30мм заполнить плотной минеральной ватой.
3. Кирпичную кладку толщиной 120мм и 250мм выполнить из полнотелого керамического кирпича марки 150 на цементно-песчаном растворе марки 100. Кирпичную кладку армировать сеткой Ø4Вр1 с ячейками 50х50 через 4 ряда кладки по высоте. В местах примыкания кладки к железобетонной стене или колонне необходимо анкеровать ее через 4 ряда по высоте стальными анкерными штырями из арматуры Ø6 A240 длиной 500мм с крепежом их к сетке армирования. Штыри должны заходить в бетонную стену на 150мм. Компенсационный зазор между верхом кладки и низом перекрытия 8-20-30мм заполнить уплотнителем ВИЛАТЕРМ или плотной минеральной ватой.
4. Каркасные перегородки выполнить по металлическому каркасу с заполнением минераловатными плитами и облицовкой в соответствии с типами перегородок. В помещениях с повышенной влажностью использовать ГКПВ. Каркасные перегородки возводить после прокладки инженерных коммуникаций. Предусмотреть закладные траверсы из фанеры 18мм КМ1 между стойками каркаса для монтажа раковин, держателей, зеркал, поручней, элементов мебели и иного оборудования (см. ТХ). Проемы противопожарных дверей выполнить с обрамлением из усиленного профиля КНАУФ UA.
5. Обмазочную гидроизоляцию в помещениях с влажным режимом заводить на стену на 200мм.

Изм.	Кол.уч.	Лист	№ док.	Подп.	Дата	БС66-АР	
						Санкт-Петербург, Большой Сампсониевский пр., 66, лит. И	
Разраб.						Бизнес-центр "Густавъ Лесснеръ"	Стадия: Р; Лист: 5.2; Листов:
Пров.							
Н. контр.						Монтажный план на отметке 9.200. М1:100	ИП Богославцев Д.В.
ГИП							

ФОРМАТ 1070х594

Согласовано

Взам. инв. №

Подп. и дата

Инв. № подл.

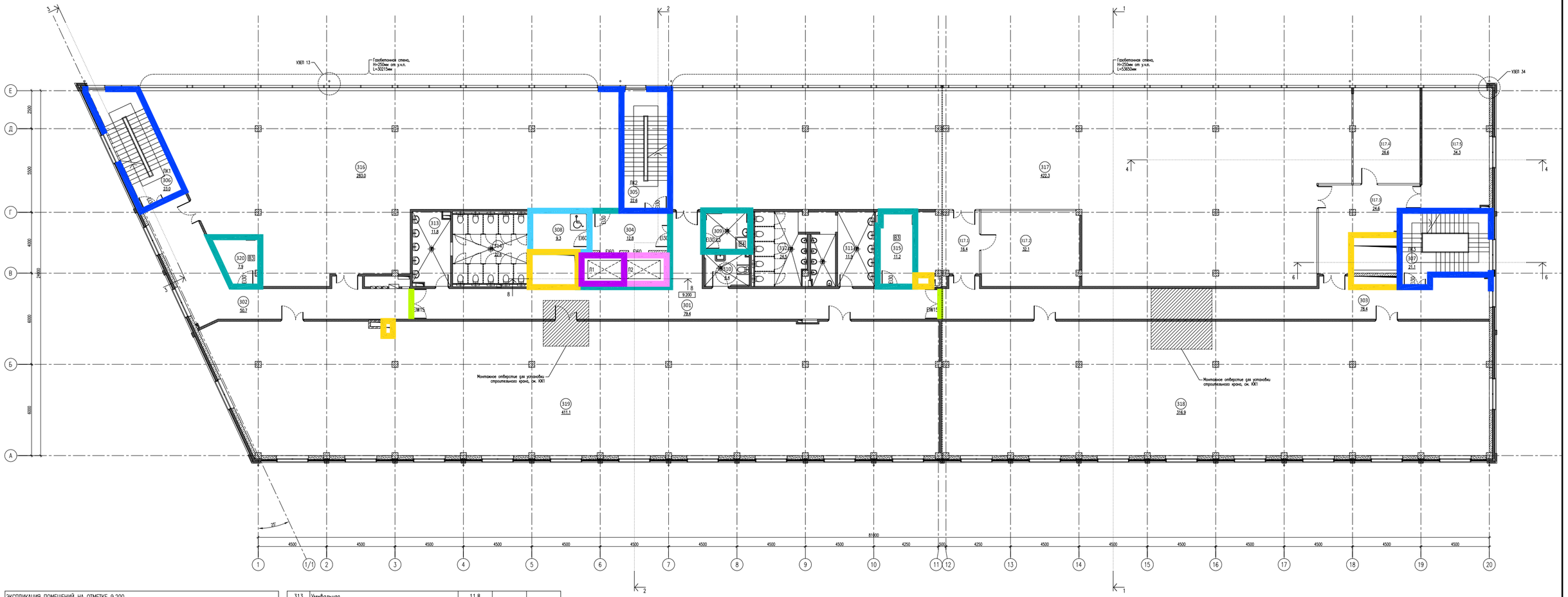

ЭКСПЛИКАЦИЯ ПОМЕЩЕНИЙ НА ОТМЕТКЕ 9.200				
N	наименование помещения	площадь, м²	категория взрывопожарной и пожарной опасности	класс зоны по ПУЭ
301	Коридор	79.4		
302	Коридор	50.7		
303	Коридор	78.4		
304	Лифтовый холл	12.8		
305	Лестничная клетка	22.6		
306	Лестничная клетка	23.0		
307	Лестничная клетка	21.1		
308	Зона безопасности ММГН	9.3		
309	ПУИ	7.5	В4	П-IIа
310	Уборная ММНГ	6.4		
311	Умывальная	11.9		
312	Санузел	24.5		
313	Умывальная	11.8		
314	Санузел	22.6		
315	Кроссовая	11.2	В3	П-IIа
316	Офисное помещение	283.0		
317	Офисное помещение	422.3		
317.1	Холл	16.4		
317.2	Переговорная	32.1		
317.3	Холл	24.6		
317.4	Переговорная	26.6		
317.5	Переговорная	34.3		
318	Офисное помещение	316.9		
319	Офисное помещение	411.1		
320	Кроссовая	7.9	В3	П-IIа
итого:		1968.4		

УСЛОВНЫЕ ОБОЗНАЧЕНИЯ

- REI150
- REI120
- EI90
- REI90
- R90EI45
- EI60
- REI45
- EI45
- EIW15

Изм.	Кол.уч.	Лист	№ док.	Подп.	Дата
Разраб.					
Пров.					
Н. контр.					
ГИП					

БС66-АР

Санкт-Петербург, Большой Сампсониевский пр., 66, лит. И

Бизнес-центр "Густавъ Лесснеръ"

Стадия	Лист	Листов
Р	5.3	

Схема с обозначением предела огнестойкости стен и перегородок на отметке 9.200

ИП Богославцев Д.В.

ФОРМАТ 545х297

Согласовано

Взам. инв. №

Подп. и дата

Инв. № подл.

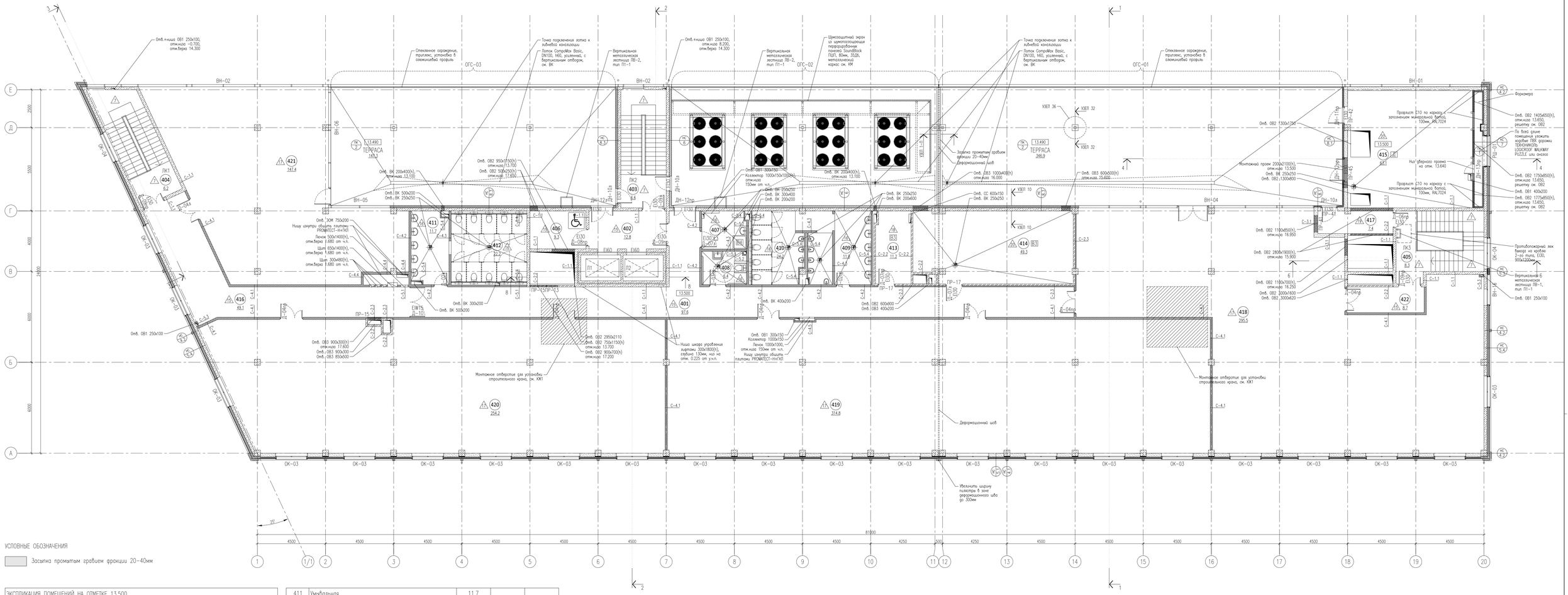

УСЛОВНЫЕ ОБОЗНАЧЕНИЯ

Засыпка промытым гравием фракции 20–40мм

ЭКСПЛИКАЦИЯ ПОМЕЩЕНИЙ НА ОТМЕТКЕ 13.500				
N	наименование помещения	площадь, м²	категория взрывопожарной и пожарной опасности	
401	Коридор	97.6		
402	Лифтовый холл	12.8		
403	Лестничная клетка	6.6		
404	Лестничная клетка	6.2		
405	Лестничная клетка	8.3		
406	Зона безопасности МГН	9.3		
407	ПУИ	7.3	В4	П-IIа
408	Уборная МГН	6.4		
409	Умывальная	11.8		
410	Санузел	24.2		
411	Умывальная	11.7		
412	Санузел	22.2		
413	Кроссовая	11.2	В3	П-IIа
414	Помещение холодильного центра	49.3	В3	П-IIа
415	Венткамера	63.1	Д	П-IIа
416	Коридор	49.1		
417	Тамбур	7.4		
418	Офисное помещение	295.5		
419	Офисное помещение	314.8		
420	Офисное помещение	254.2		
421	Офисное помещение	147.4		
422	Коридор	8.7		
итого:		1425.1		

Изм.	Кол.уч.	Лист	№ док.	Подп.	Дата	БС66-АР
						Санкт-Петербург, Большой Сампсониевский пр., 66, лит. И
Разраб.						Бизнес-центр "Густавъ Лесснеръ"
Пров.						Стадия: Р; Лист: 6.1; Листов:
Н. контр.						Маркировочный план на отметке 13.500. М1:100
ГИП						ИП Богославцев Д.В.

ФОРМАТ 1070x594

Согласовано

Взам. инв. №

Подп. и дата

Инв. № подл.

УСЛОВНЫЕ ОБОЗНАЧЕНИЯ

Засыпка промытым гравием фракции 20–40мм

ЭКСПЛИКАЦИЯ ПОМЕЩЕНИЙ НА ОТМЕТКЕ 13.500				
N	наименование помещения	площадь, м²	категория взрывопожарной и пожарной опасности	
401	Коридор	97.6		
402	Лифтовый холл	12.8		
403	Лестничная клетка	6.6		
404	Лестничная клетка	6.2		
405	Лестничная клетка	8.3		
406	Зона безопасности ММГН	9.3		
407	ПУИ	7.3	В4	П–IIа
408	Уборная ММНГ	6.4		
409	Умывальная	11.8		
410	Санузел	24.2		
411	Умывальная	11.7		
412	Санузел	22.2		
413	Кроссовая	11.2	В3	П–IIа
414	Помещение холодильного центра	49.3	В3	П–IIа
415	Венткамера	63.1	Д	П–IIа
416	Коридор	49.1		
417	Тамбур	7.4		
418	Офисное помещение	295.5		
419	Офисное помещение	314.8		
420	Офисное помещение	254.2		
421	Офисное помещение	147.4		
422	Коридор	8.7		
итого:		1425.1		

ПРИМЕЧАНИЯ

1. Все размеры уточнять по месту.
2. Марку кладки из газобетонных блоков толщиной 250мм и 200мм принять D600–800. Кладку армировать 2 стержнями арматуры Ø8 AII через 4 ряда. Штрабы для арматуры 25х25мм в 60мм от края кладки. На стыках стержней – либо перевяжет 165мм, либо сварка, либо конца загнуть и сварить проволокой. В местах примыкания кладки к железобетонной стене или колонне необходимо ее анкеровать через 4 ряда по высоте стальными штырями из арматуры Ø8 A240 длиной 700мм. Штыри должны заходить в бетонную стену на 150мм. Компенсационный зазор между бетоном кладки и низом перекрытия 8–20–30мм заполнить плотной минеральной ватой.
3. Кирпичную кладку толщиной 120мм и 250мм выполнить из полнотелого керамического кирпича марки 150 на цементно–песчаном растворе марки 100. Кирпичную кладку армировать сеткой Ø4Вр1 с ячейками 50х50 через 4 ряда кладки по высоте. В местах примыкания кладки к железобетонной стене или колонне необходимо анкеровать ее через 4 ряда по высоте стальными анкерными штырями из арматуры Ø6 A240 длиной 500мм с крепежом их к сетке армирования. Штыри должны заходить в бетонную стену на 150мм. Компенсационный зазор между бетоном кладки и низом перекрытия 8–20–30мм заполнить уплотнителем ВИПАТЕРМ или плотной минеральной ватой.
4. Каркасные перегородки выполнить по металлическому каркасу с заполнением минераловатными плитами и обшивкой в соответствии с типами перегородок. В помещениях с повышенной влажностью использовать ГКПВ. Каркасные перегородки возводить после прокладки инженерных коммуникаций. Предусмотреть закладные траверсы из фанеры 18мм КМ1 между стойками каркаса для монтажа раковин, держателей, зеркал, поручней, элементов мебели и иного оборудования (см. ТХ). Проемы противопожарных дверей выполнить с обрамлением из усиленного профиля КНАУФ UA.
5. Обмазочную гидроизоляцию в помещениях с влажным режимом заводить на стену на 200мм.

Изм.	Кол.уч.	Лист	№ док.	Подп.	Дата	БС66-АР	
						Санкт-Петербург, Большой Сампсониевский пр., 66, лит. И	
Разраб.						Бизнес-центр "Густавъ Лесснеръ"	Стадия: Р; Лист: 6.2; Листов:
Пров.							
Н. контр.						Монтажный план на отметке 13.500. М1:100	ИП Богославцев Д.В.
ГИП							

ФОРМАТ 1070х594

Согласовано

Взам. инв. №

Подп. и дата

Инв. № подл.

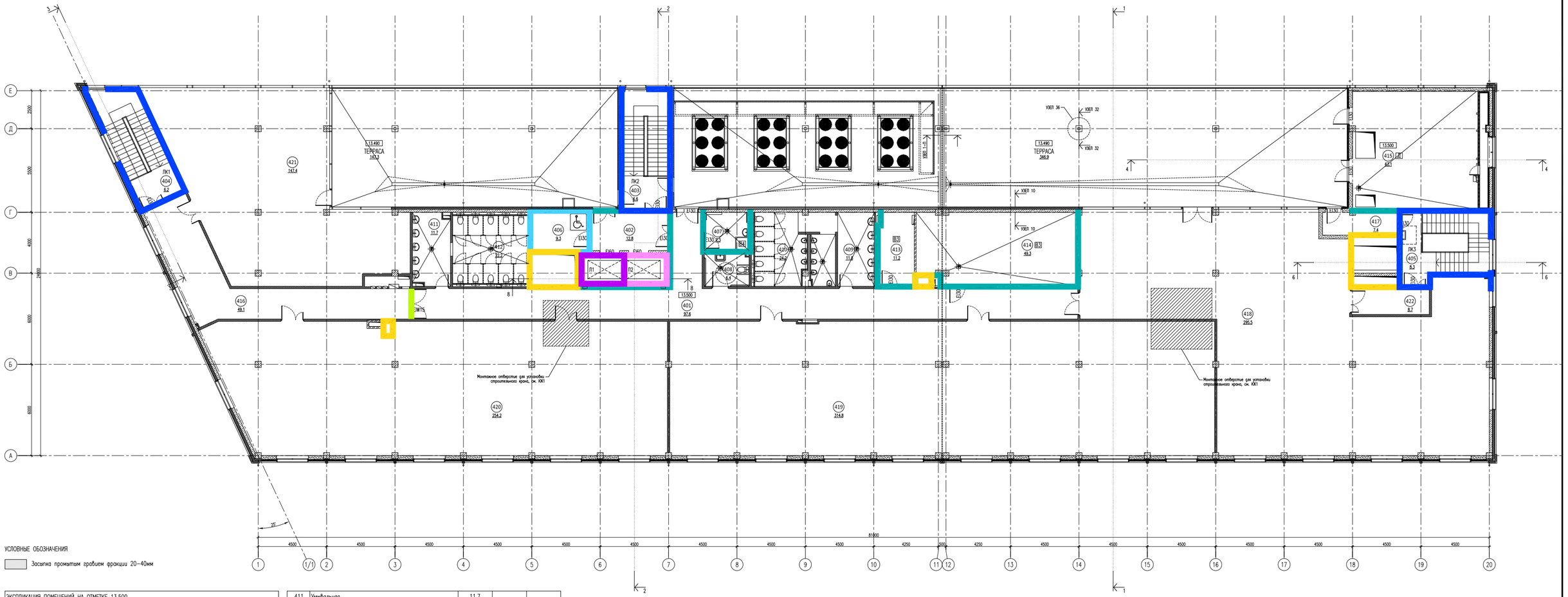

УСЛОВНЫЕ ОБОЗНАЧЕНИЯ

Засыпка промытым гравием фракции 20–40мм

ЭКСПЛИКАЦИЯ ПОМЕЩЕНИЙ НА ОТМЕТКЕ 13.500				
N	наименование помещения	площадь, м²	категория взрывопожарной и пожарной опасности	
401	Коридор	97.6		
402	Лифтовый холл	12.8		
403	Лестничная клетка	6.6		
404	Лестничная клетка	6.2		
405	Лестничная клетка	8.3		
406	Зона безопасности ММГН	9.3		
407	ПИ	7.3	В4	П-IIа
408	Уборная ММНГ	6.4		
409	Умывальная	11.8		
410	Санузел	24.2		
411	Умывальная	11.7		
412	Санузел	22.2		
413	Кроссовая	11.2	В3	П-IIа
414	Помещение холодильного центра	49.3	В3	П-IIа
415	Вентикамера	63.1	Д	П-IIа
416	Коридор	49.1		
417	Тамбур	7.4		
418	Офисное помещение	295.5		
419	Офисное помещение	314.8		
420	Офисное помещение	254.2		
421	Офисное помещение	147.4		
422	Коридор	8.7		
итого:		1425.1		

УСЛОВНЫЕ ОБОЗНАЧЕНИЯ

- REI150
- REI120
- EI90
- REI90
- R90EI45
- EI60
- REI45
- EI45
- EIW15

Изм.	Кол.уч.	Лист	№ док.	Подп.	Дата
Разраб.					
Пров.					
Н. контр.					
ГИП					

БС66-АР

Санкт-Петербург, Большой Сампсониевский пр., 66, лит. И

Бизнес-центр "Густавъ Лесснеръ"

Стадия	Лист	Листов
Р	6.3	

Схема с обозначением предела огнестойкости стен и перегородок на отметке 13.500

ИП Богославцев Д.В.

ФОРМАТ 545x297

Согласовано

Взам. инв. №

Подп. и дата

Инв. № подл.

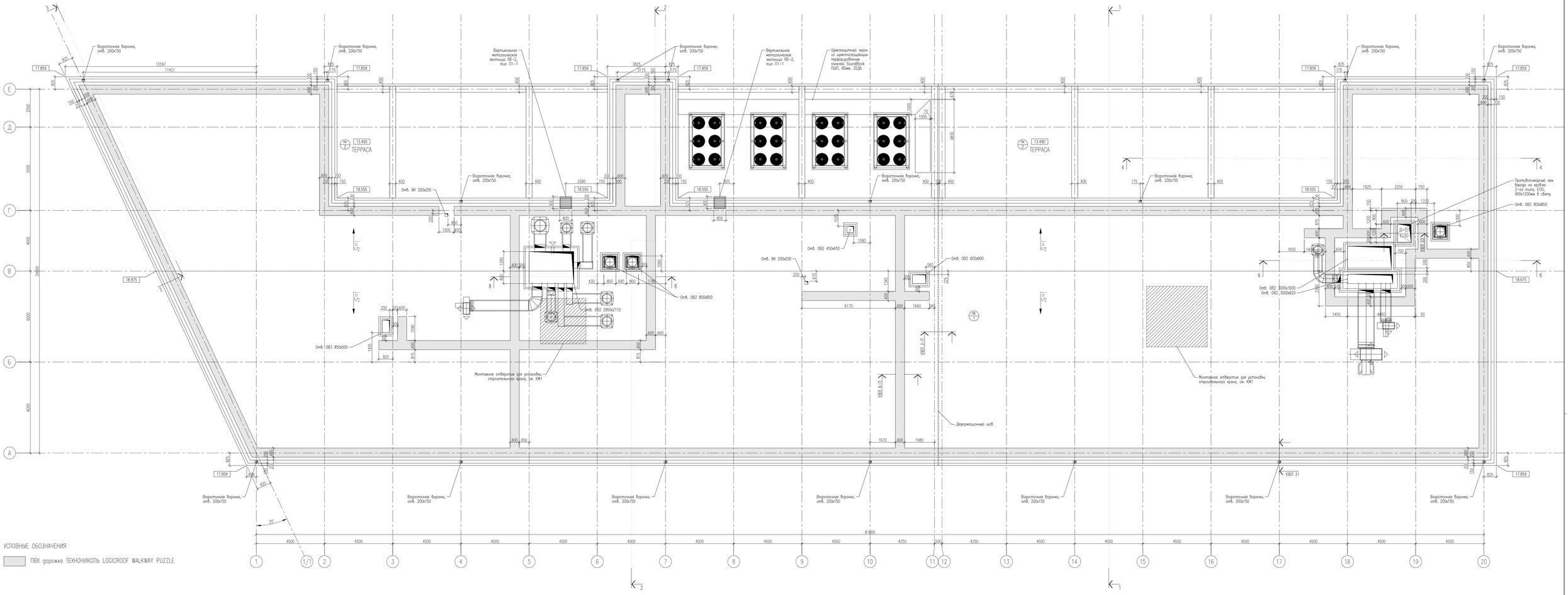

Изм.	Кол.уч.	Лист	№ док.	Подп.	Дата	БС66-АР
						Санкт-Петербург, Большой Сампсониевский пр., 66, лит. И
Разраб.						Бизнес-центр "Густавъ Лесснеръ"
Пров.						Стадия: Р · Лист: 7 · Листов:
Н. контр.						План кровли. М1:100
ГИП						ИП Богославцев Д.В.

Согласовано

Взам. инв. №

Подп. и дата

Инв. № подл.

ФОРМАТ 1070х594

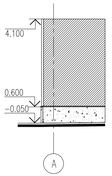

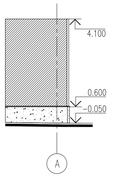

УСЛОВНЫЕ ОБОЗНАЧЕНИЯ

- Клинкерная плитка Feldhaus Klinker R307NF9 или аналог по технологии СФТК VETONIT THERM CLINKER PRO
- Клинкерная плитка Feldhaus Klinker R700NF9 или аналог по технологии СФТК VETONIT THERM CLINKER PRO
- Тонкослойная штукатурка по плитам каменной ваты по технологии СФТК VETONIT THERM MIN PRO, RAL9010
- Натуральный камень (известняк GOHARE BEIGE LIMESTONE или аналог)
- Шумопоглощающие панели, RAL9010
- Стекло
- Обратнокрашенное стекло
- Покрытие кровли, RAL7015
- Настенный светильник

ПРИМЕЧАНИЯ
1. Клинкерная плитка для СФТК должна соответствовать ГОСТ Р 58937–2023.
2. Фасадное освещение разрабатывается отдельным проектом.

						БС66-АР			
Изм.	Кол.уч.	Лист	№ док.	Подп.	Дата	Санкт-Петербург, Большой Сампсониевский пр., 66, лит. И			
Разраб.						Бизнес-центр "Густавъ Лесснеръ"	Стадия	Лист	Листов
Пров.							Р	8.1	
Н. контр.						Фасад 1–20. М1:100	ИП Богославцев Д.В.		
ГИП									

ФОРМАТ 1025х420

Согласовано

Взам. инв. №

Подп. и дата

Инв. № подл.

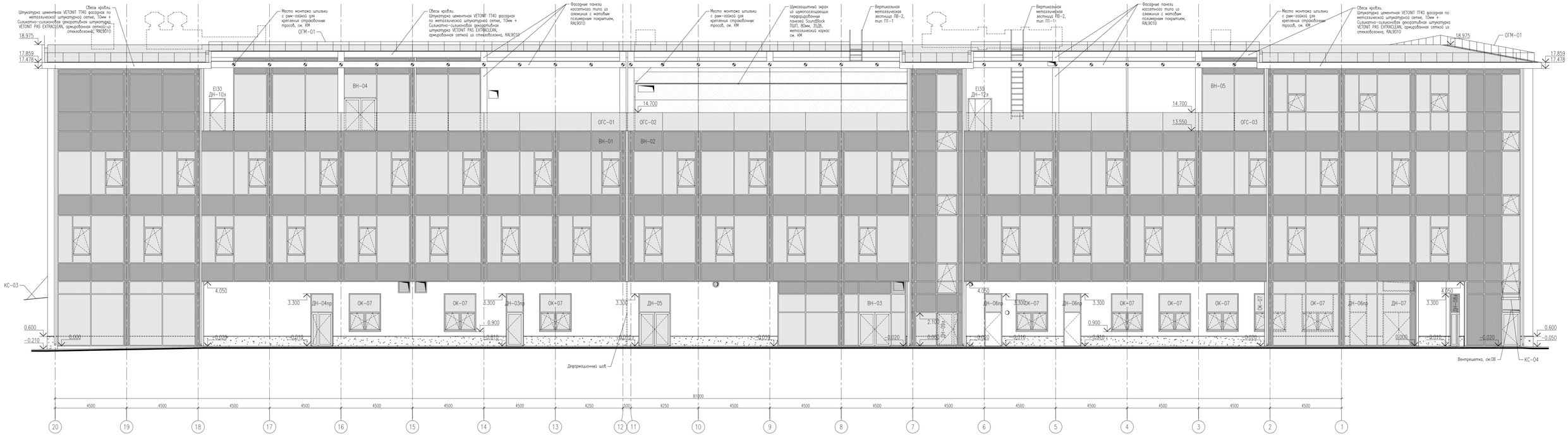

УСЛОВНЫЕ ОБОЗНАЧЕНИЯ

- Клинкерная плитка Feldhaus Klinker R307NF9 или аналог по технологии СФТК VETONIT THERM CLINKER PRO
- Клинкерная плитка Feldhaus Klinker R700NF9 или аналог по технологии СФТК VETONIT THERM CLINKER PRO
- Тонкослойная штукатурка по плитам каменной ваты по технологии СФТК VETONIT THERM MIN PRO, RAL9010
- Натуральный камень (известняк COHARE BEIGE LIMESTONE или аналог)
- Шумопоглощающие панели, RAL9010
- Стекло
- Обратнокрашенное стекло
- Покрытие кровли, RAL7015
- Настенный светильник

ПРИМЕЧАНИЯ
1. Клинкерная плитка для СФТК должна соответствовать ГОСТ Р 58937-2023.
2. Фасадное освещение разрабатывается отдельным проектом.

						БС66-АР			
Изм.	Кол.уч.	Лист	N док.	Подп.	Дата	Санкт-Петербург, Большой Сампсониевский пр., 66, лит. И			
Разраб.						Бизнес-центр "Густавъ Лессперъ"	Стадия	Лист	Листов
Пров.							Р	8.2	
Н. контр.						Фасад 20-1. М1:100	ИП Богославцев Д.В.		
ГИП									

ФОРМАТ 1025х420

Согласовано

Взам. инв. №

Подп. и дата

Инв. № подл.

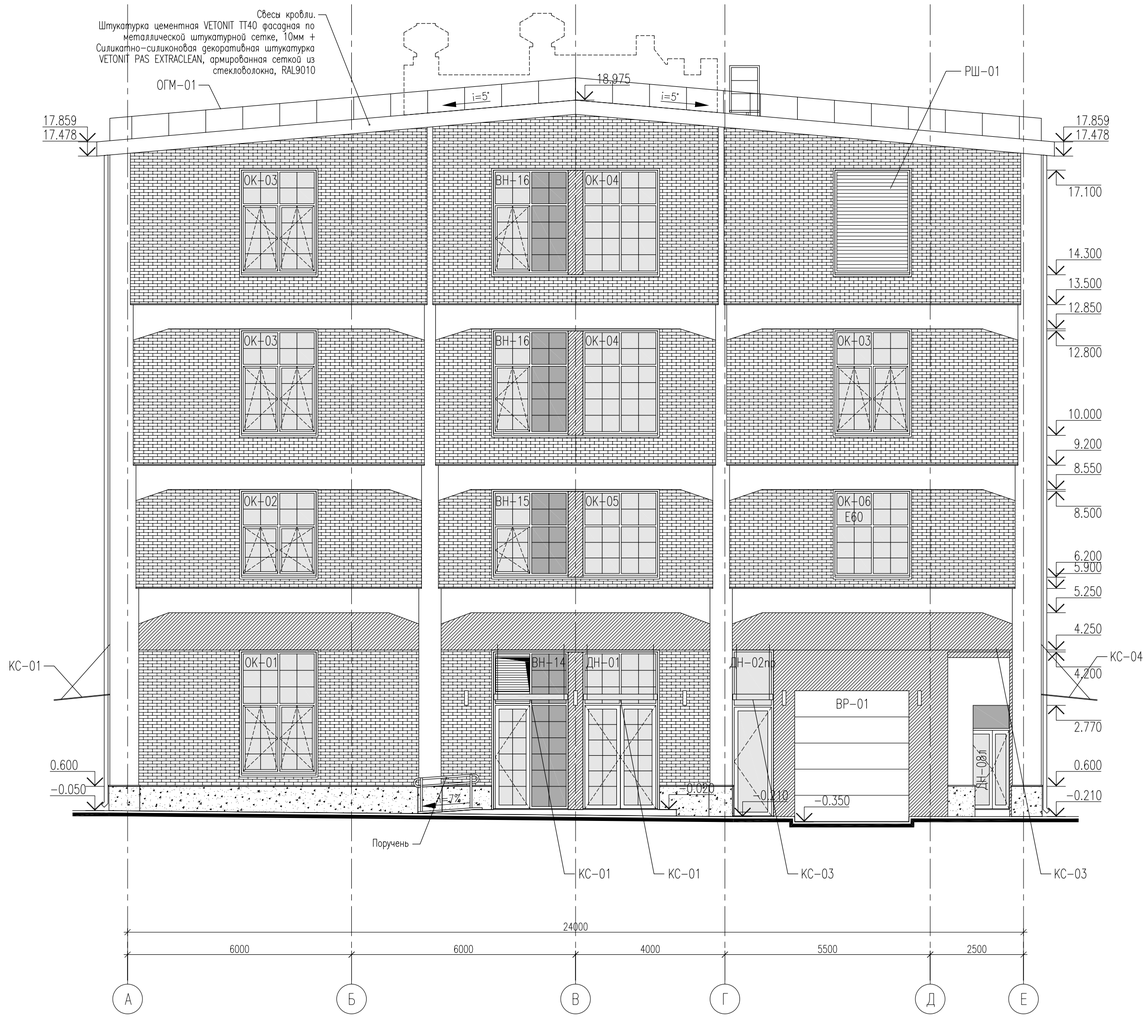

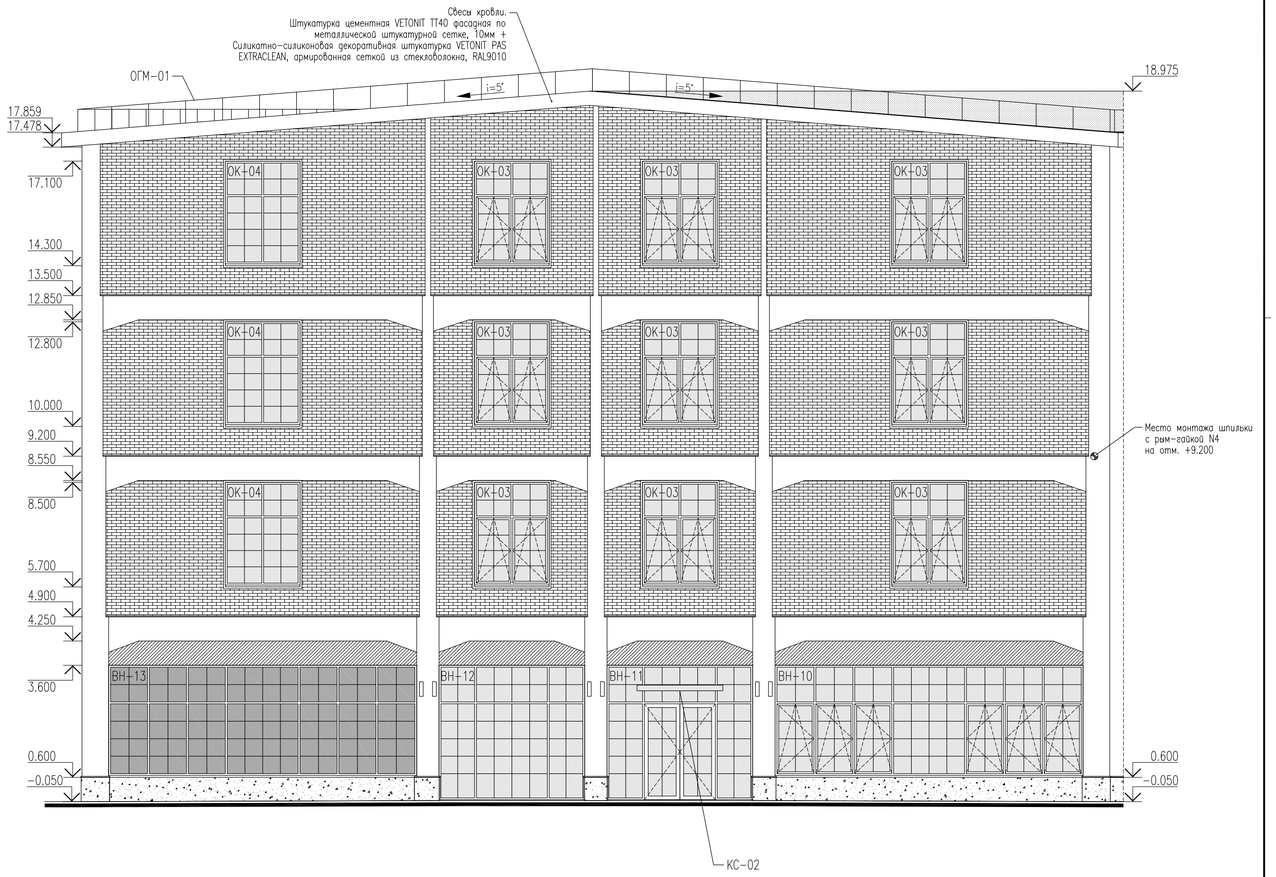

УСЛОВНЫЕ ОБОЗНАЧЕНИЯ

- Клинкерная плитка Feldhaus Klinker R307NF9 или аналог по технологии СФТК VETONIT THERM CLINKER PRO
- Клинкерная плитка Feldhaus Klinker R700NF9 или аналог по технологии СФТК VETONIT THERM CLINKER PRO
- Тонкослойная штукатурка по плитам каменной ваты по технологии СФТК VETONIT THERM MIN PRO, RAL9010
- Натуральный камень (известняк GOHARE BEIGE LIMESTONE или аналог)
- Шумопоглощающие панели, RAL9010
- Стекло
- Обратнокрашенное стекло
- Покрытие кровли, RAL7015
- Настенный светильник

ПРИМЕЧАНИЯ
1. Клинкерная плитка для СФТК должна соответствовать ГОСТ Р 58937-2023.
2. Фасадное освещение разрабатывается отдельным проектом.

						БС66-АР		
						Санкт-Петербург, Большой Сампсониевский пр., 66, лит. И		
Изм.	Кол.уч.	Лист	№ док.	Подп.	Дата			
Разраб.						Бизнес-центр "Густавъ Лесснеръ"	Стадия	Лист	Листов
Пров.							Р	8.3	
Н. контр.						Фасад А-Е. Фасад Е-А. М1:100	ИП Богославцев Д.В.		
ГИП									

ФОРМАТ 690x420

Согласовано

Взам. инв. №

Подп. и дата

Инв. № подл.

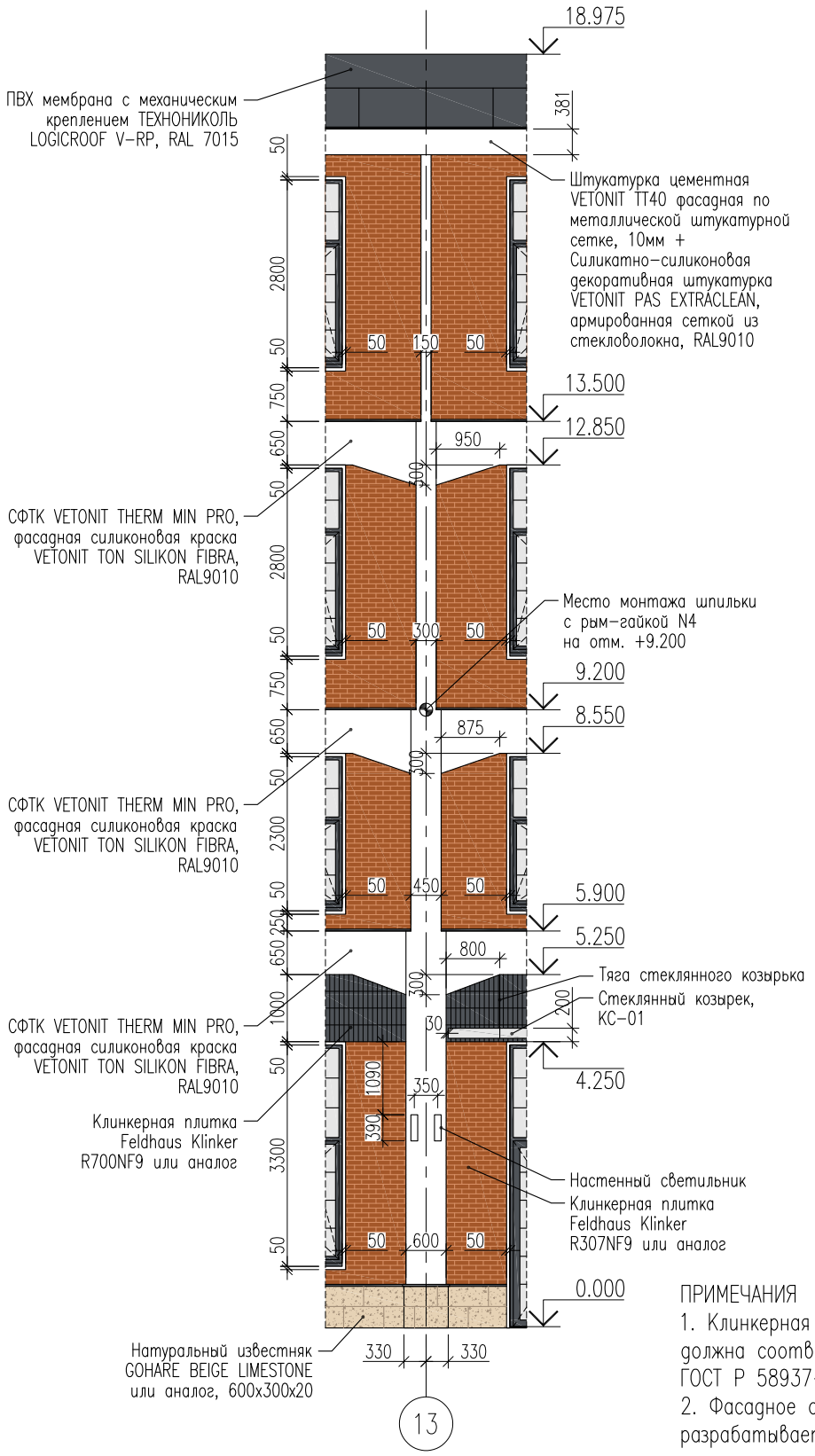

ПРИМЕЧАНИЯ

1. Клинкерная плитка для СФТК должна соответствовать ГОСТ Р 58937-2023.
2. Фасадное освещение разрабатывается отдельным проектом.

Согласовано

Взам. инв. №

Подп. и дата

Инв. № подл.

Изм.	Кол.уч.	Лист	№ док.	Подп.	Дата
Разраб.					
Пров.					
Н. контр.					
ГИП					

БС66-АР

Санкт-Петербург, Большой Сампсониевский пр., 66, лит. И

Бизнес-центр "Густавъ Лесснеръ"

Стадия	Лист	Листов
Р	8.4	

Фрагмент фасада по оси 13. М1:100

ИП Богославцев Д.В.

ФОРМАТ А4

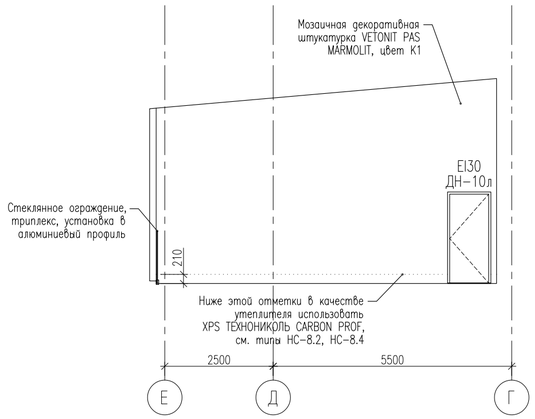

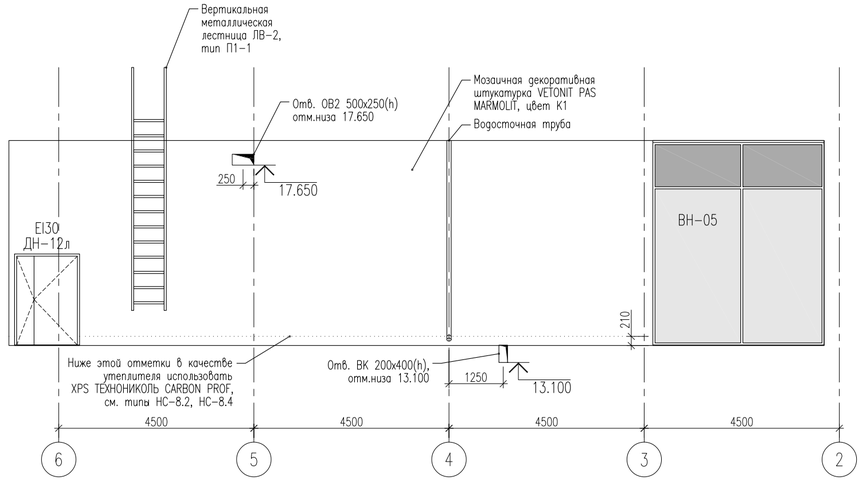

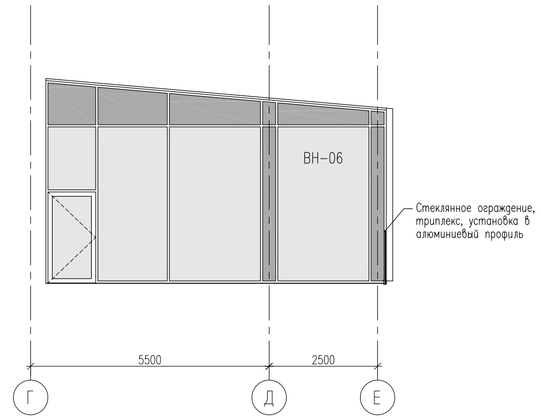

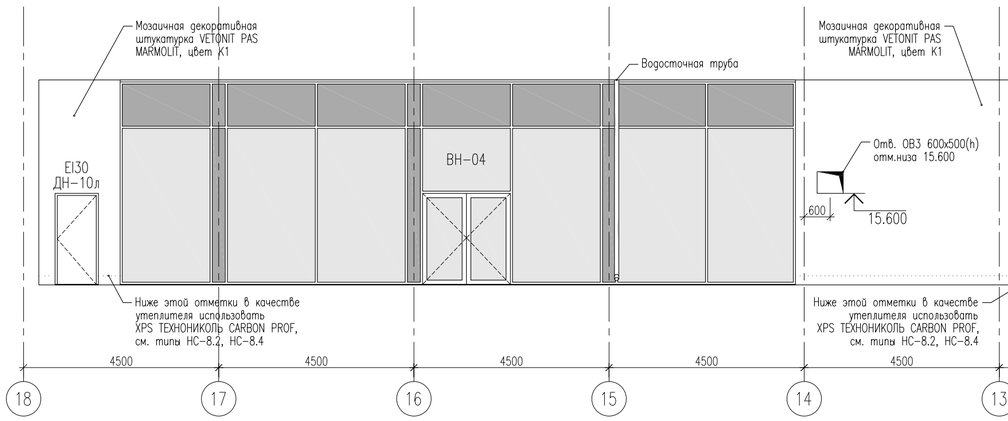

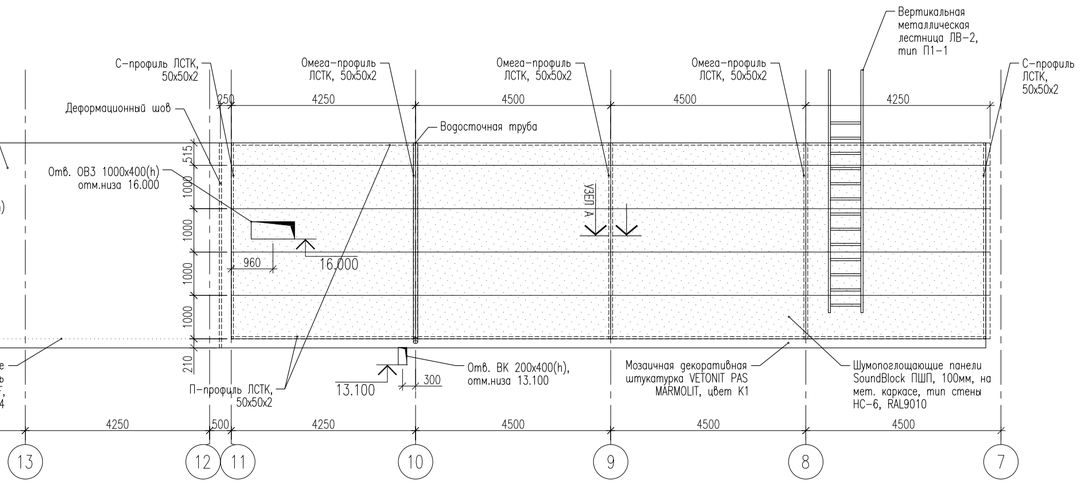

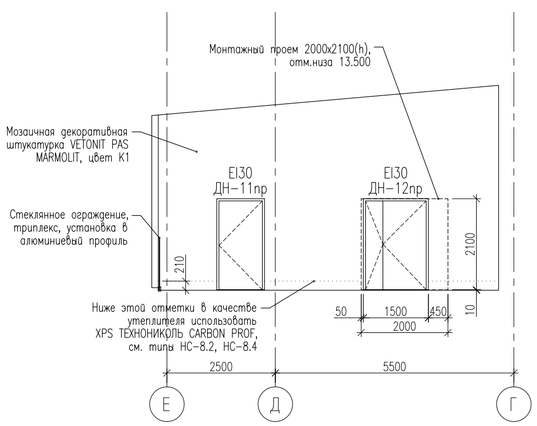

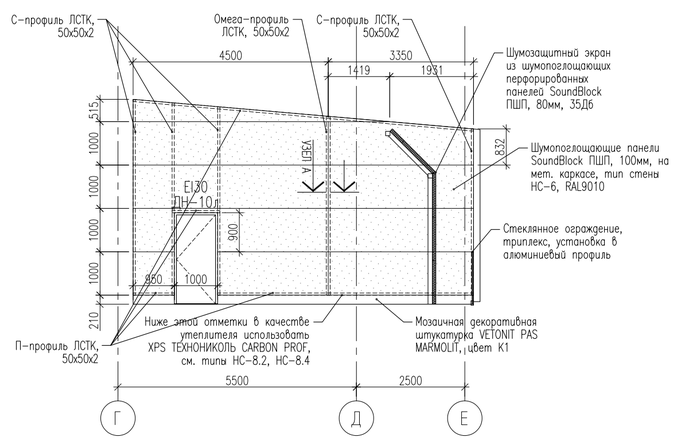

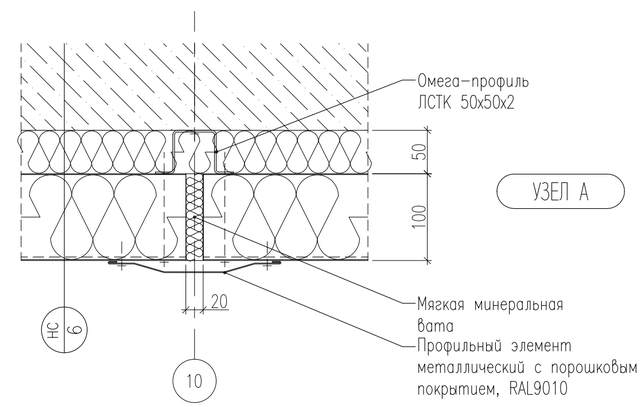

						БС66-АР		
						Санкт-Петербург, Большой Сампсониевский пр., 66, лит. И		
Изм.	Кол.уч.	Лист	№ док.	Подп.	Дата			
Разраб.						Бизнес-центр "Густавъ Лесснеръ"	Стадия	Лист	Листов
Пров.							Р	8.5	
Н. контр.						Развёртки фасадов террасы на отметке 13.500. М1:100	ИП Богославцев Д.В.		
ГИП									

Согласовано

Взам. инв. №

Подп. и дата

Инв. № подл.

ФОРМАТ А2

1–1

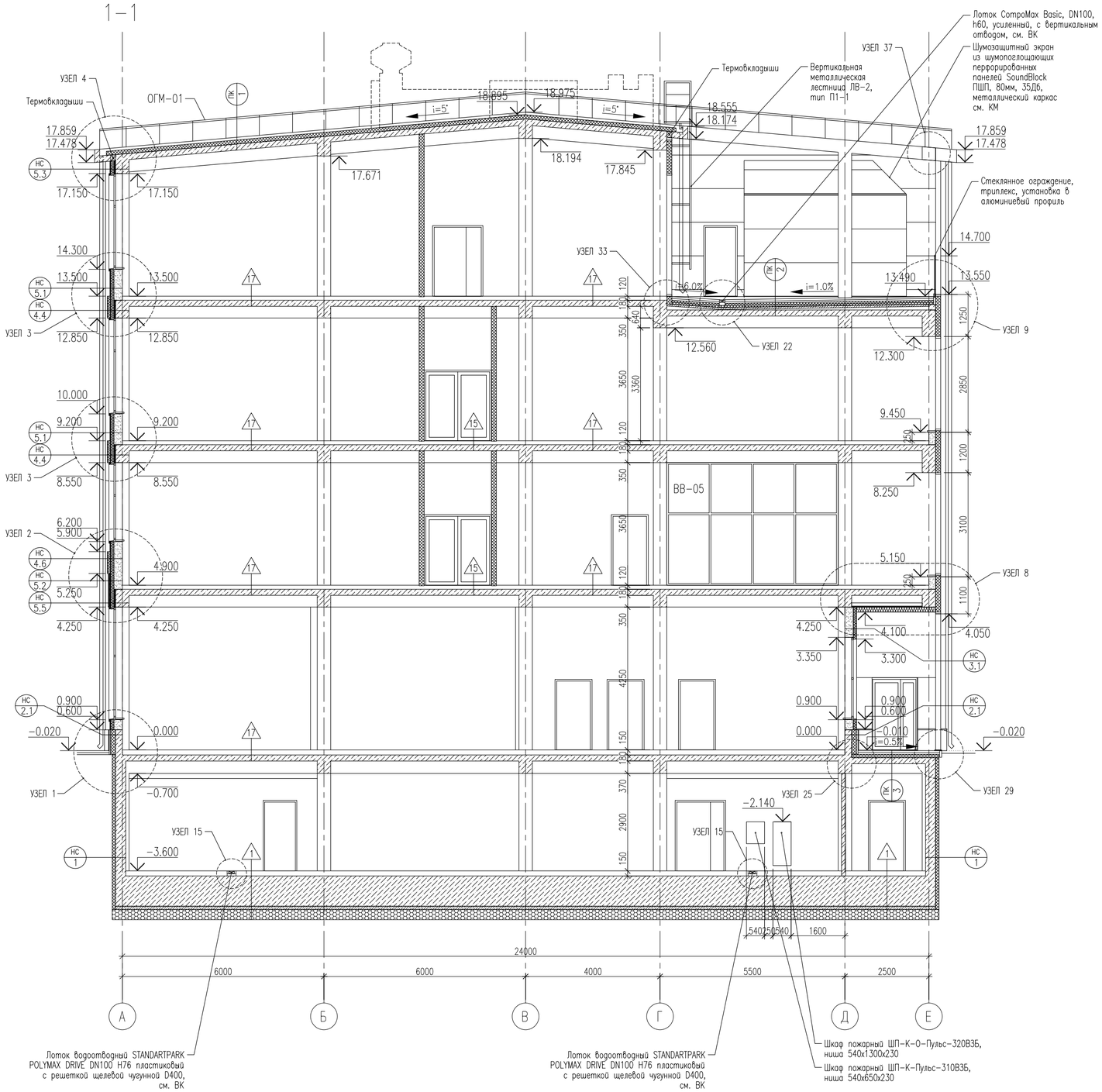

3–3

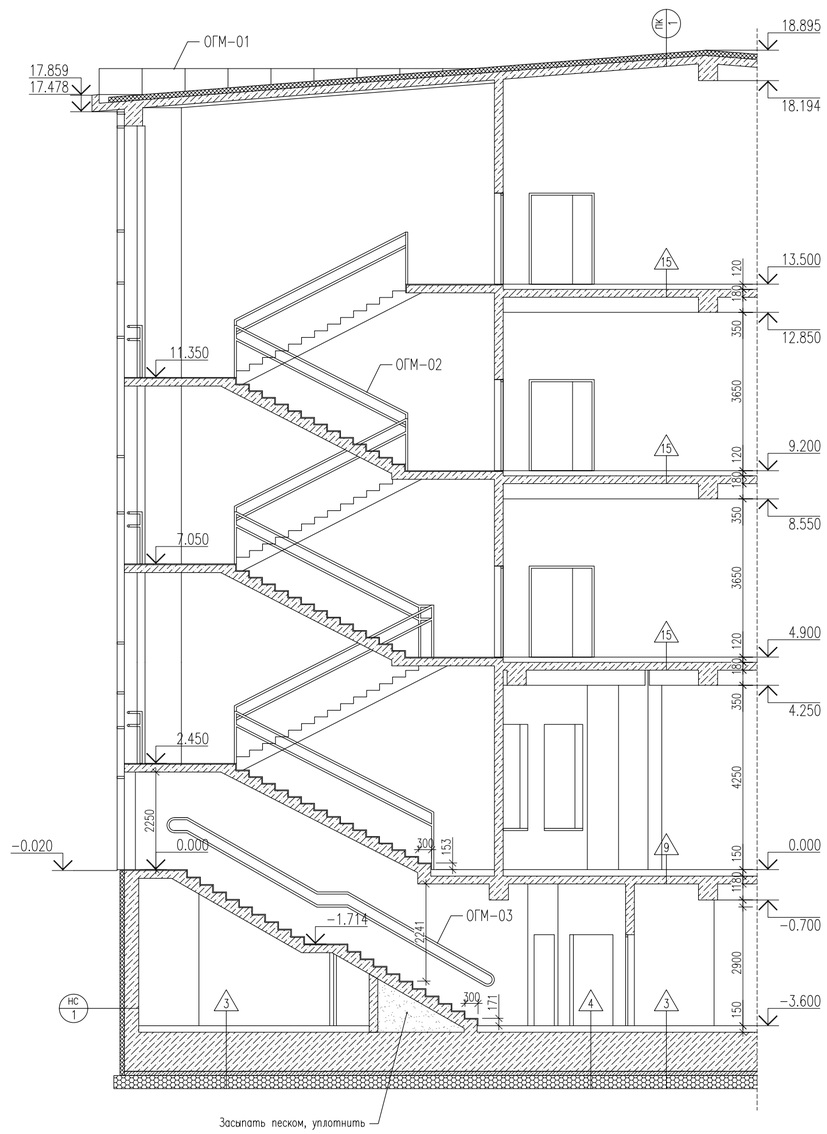

						БС66-АР		
						Санкт-Петербург, Большой Сампсониевский пр., 66, лит. И		
Изм.	Кол.уч.	Лист	№ док.	Подп.	Дата			
Разраб.						Бизнес-центр "Густавъ Лесснеръ"	Стадия	Лист	Листов
Пров.							Р	9.1	
Н. контр.						Разрезы 1-1, 3-3. М1:100	ИП Богославцев Д.В.		
ГИП									

ФОРМАТ А2

Согласовано

Взам. инв. №

Подп. и дата

Инв. № подл.

2–2

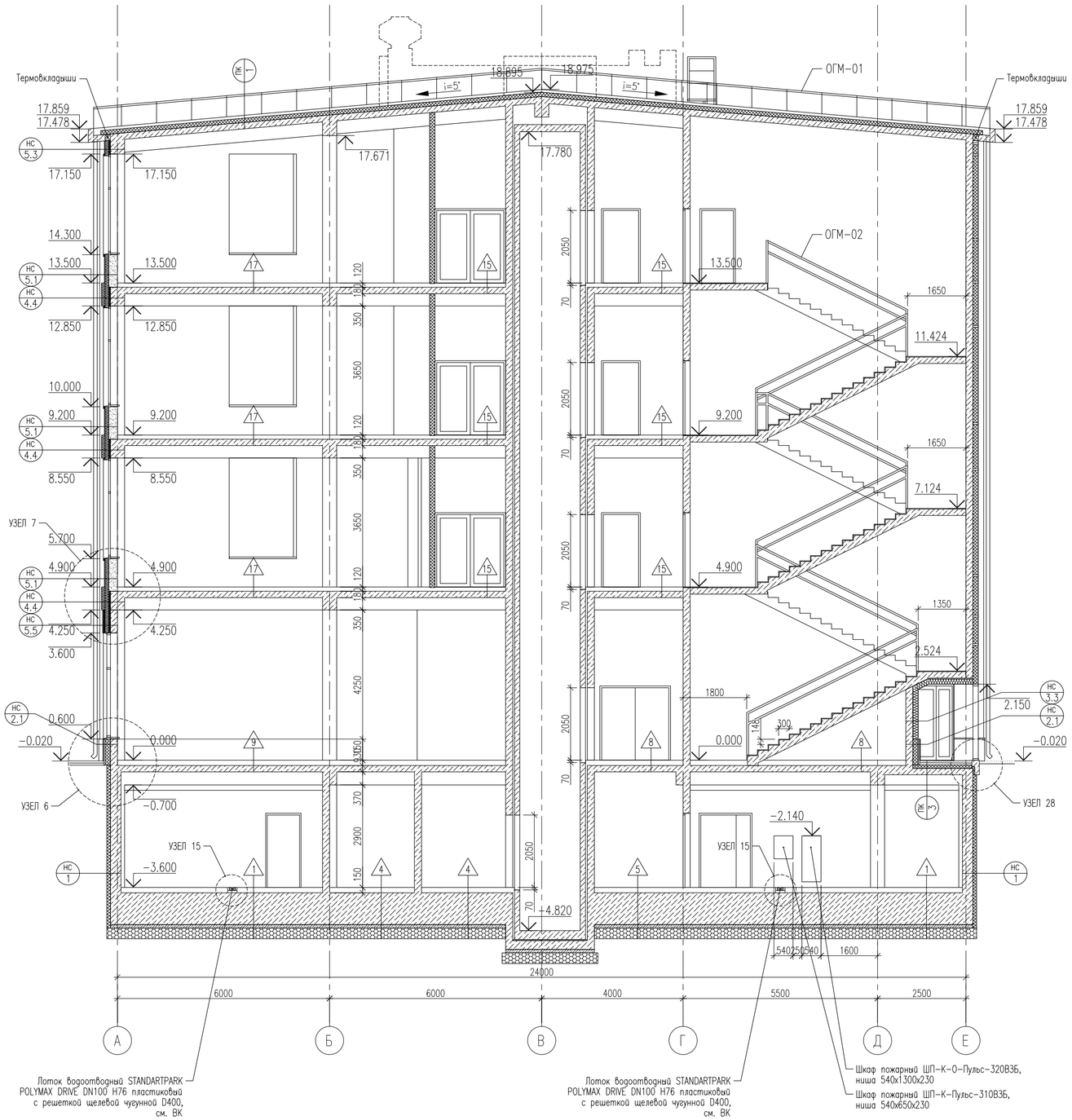

8–8

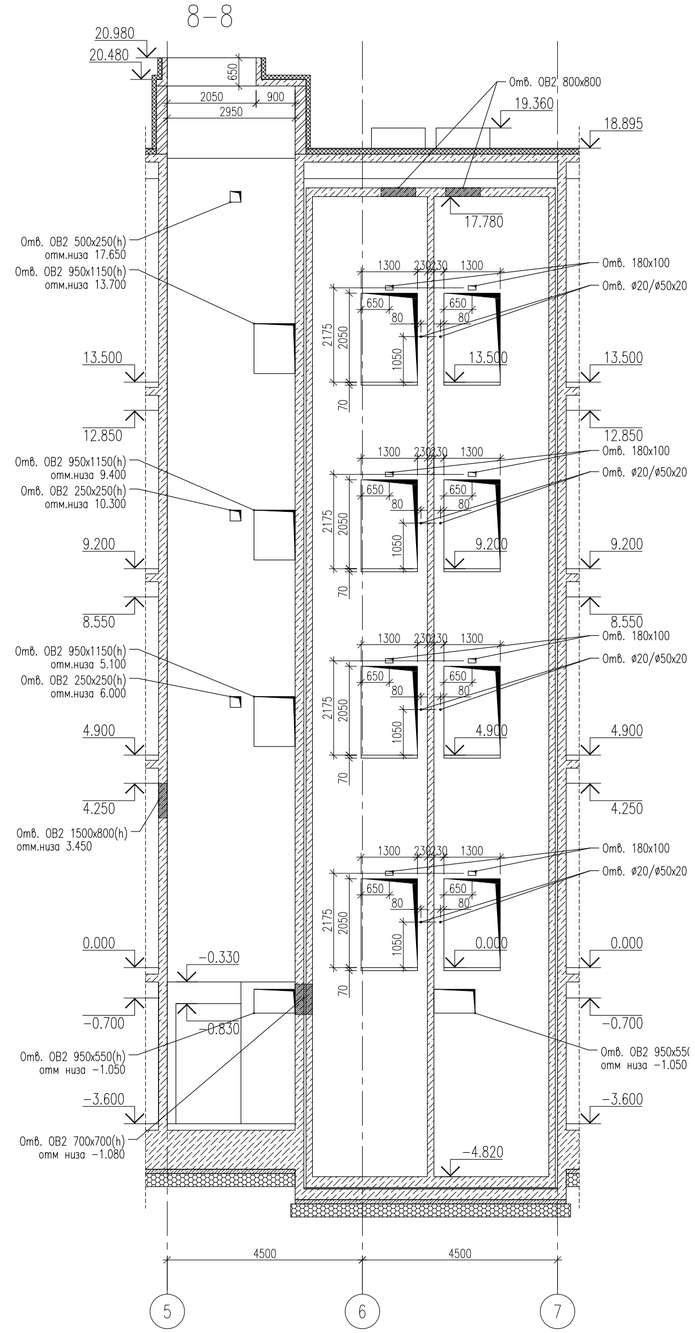

						БС66-АР
						Санкт-Петербург, Большой Сампсониевский пр., 66, лит. И
Изм.	Кол.уч.	Лист	№ док.	Подп.	Дата	
Разраб.						Бизнес-центр "Густавъ Лесснеръ" — Стадия: Р; Лист: 9.2; Листов:
Пров.						
Н. контр.						Разрезы 2-2, 8-8. М1:100 — ИП Богославцев Д.В.
ГИП						

ФОРМАТ А2

Согласовано

Взам. инв. №

Подп. и дата

Инв. № подл.

4–4

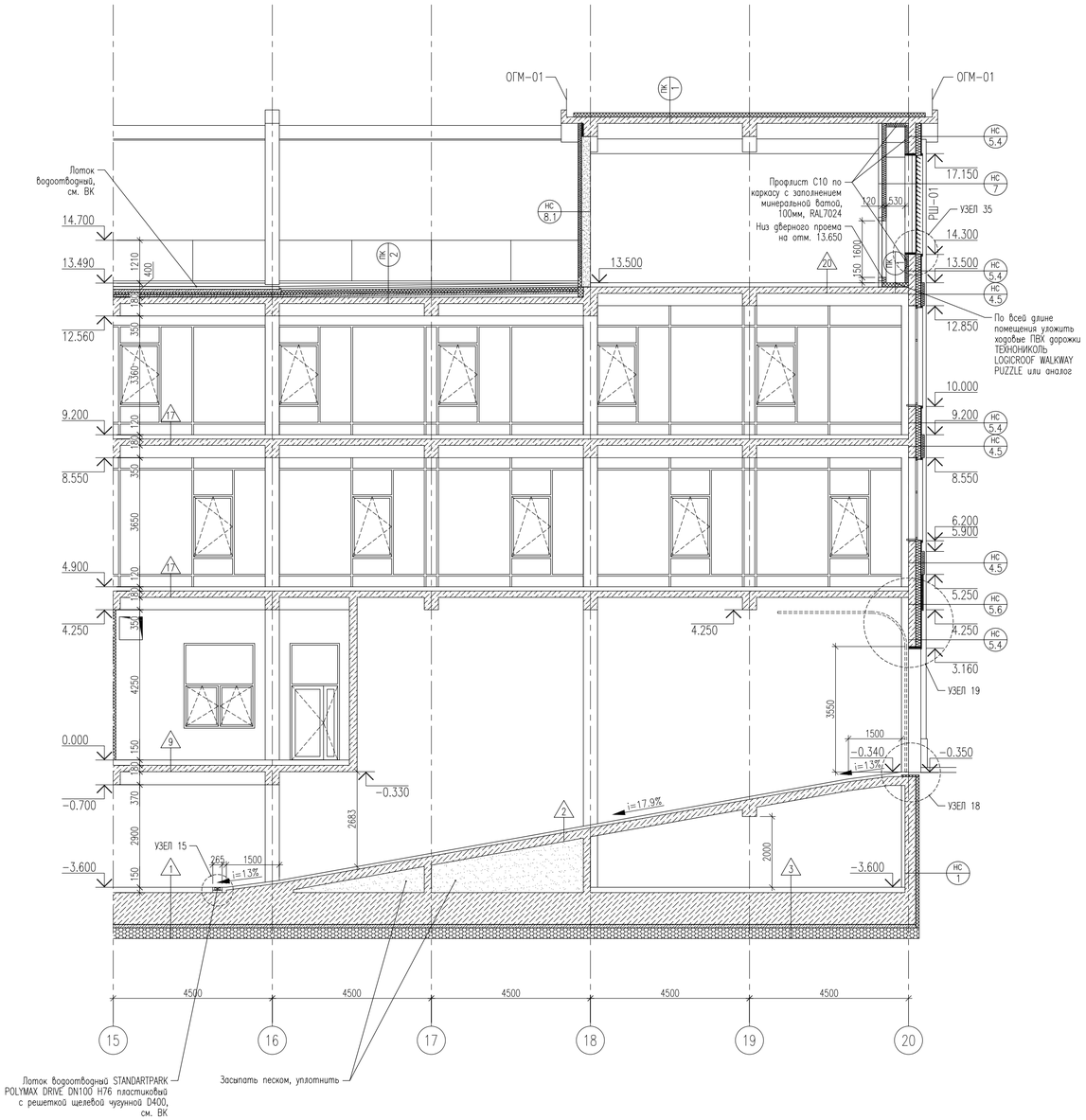

6–6

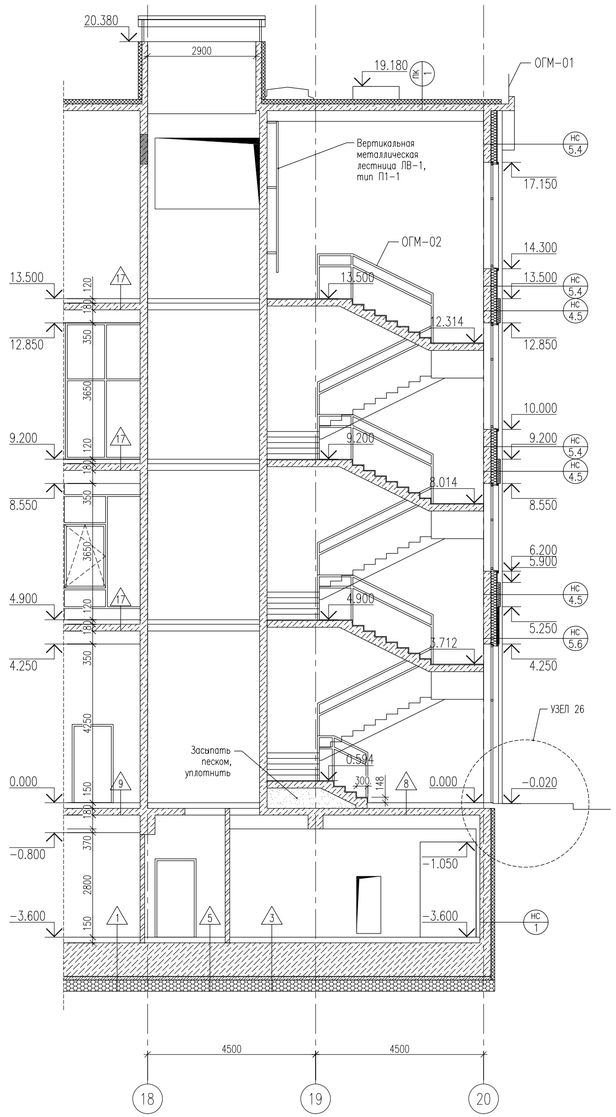

7–7

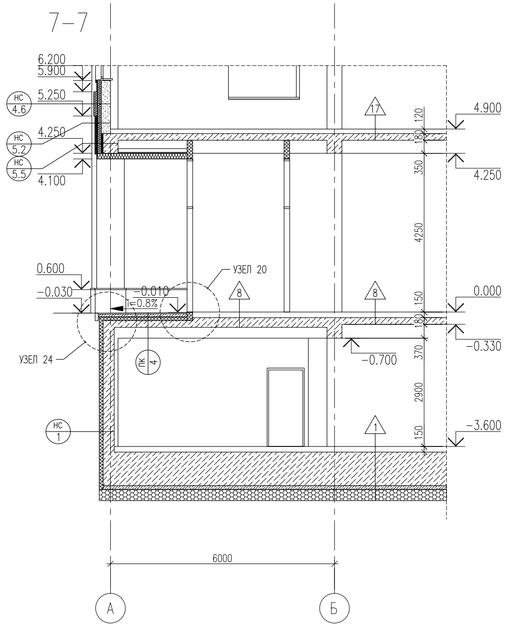

5–5

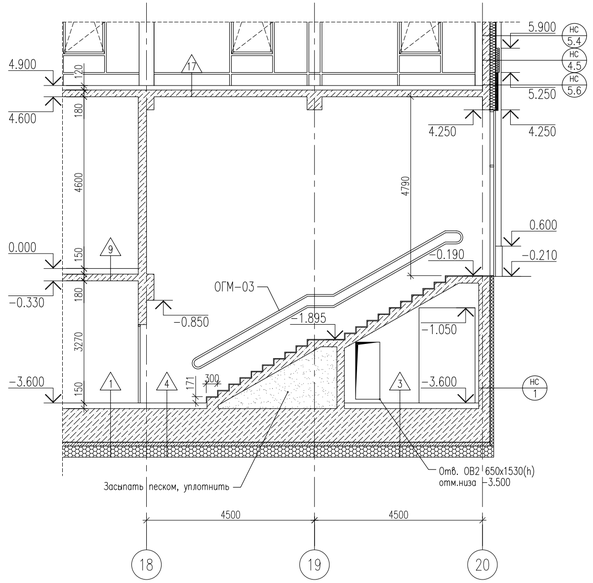

Изм.	Кол.уч.	Лист	№ док.	Подп.	Дата	БС66-АР
						Санкт-Петербург, Большой Сампсониевский пр., 66, лит. И
Разраб.						Бизнес-центр "Густавъ Лесснеръ" — Стадия: Р; Лист: 9.3; Листов:
Пров.						
Н. контр.						Разрезы 4-4, 5-5, 6-6, 7-7. М1:100 — ИП Богославцев Д.В.
ГИП						

Согласовано

Взам. инв. №

Подп. и дата

Инв. № подл.

ФОРМАТ 690х420

1–1

2–2

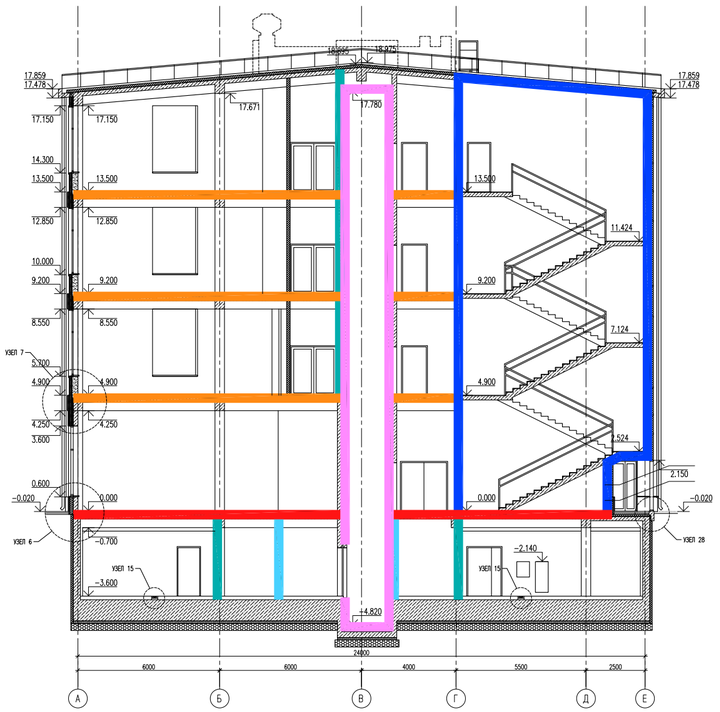

4–4

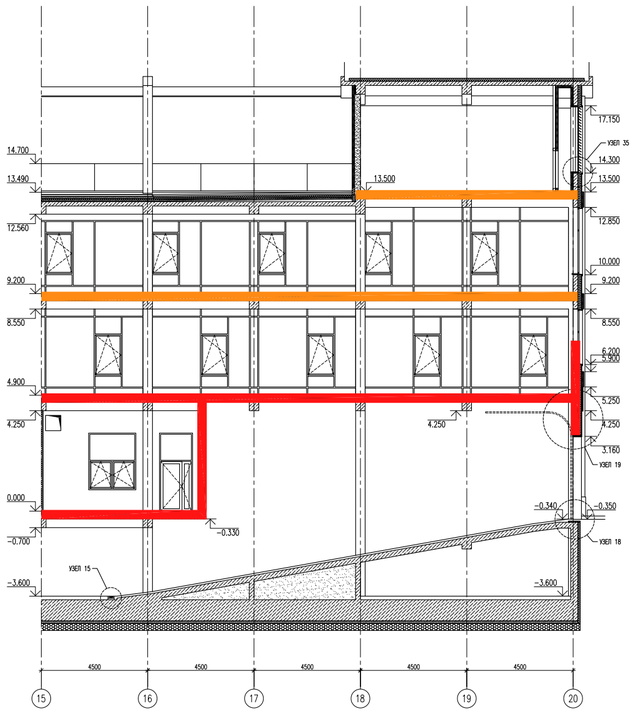

УСЛОВНЫЕ ОБОЗНАЧЕНИЯ

- REI150
- REI120
- EI90
- REI90
- R90EI45
- EI60
- REI45
- EI45
- EIW15

Изм.	Кол.уч.	Лист	№ док.	Подп.	Дата
Разраб.					
Пров.					
Н. контр.					
ГИП					

БС66-АР

Санкт-Петербург, Большой Сампсониевский пр., 66, лит. И

Бизнес-центр "Густавъ Лесснеръ"

Стадия	Лист	Листов
Р	9.4	

Схемы разрезов с обозначением предела огнестойкости стен и перегородок

ИП Богославцев Д.В.

ФОРМАТ 545x297

Согласовано

Взам. инв. №

Подп. и дата

Инв. № подл.

ТИПЫ НАРУЖНЫХ СТЕН

1		– XPS ТЕХНОНИКОЛЬ CARBON PROF – 100 – Полимочевина СИБУФОМ М/101 – Эпоксидный праймер ПЭМ ГРУПП ЭПОКСИ 1 в 2 слоя – Выравнивающий слой СТАРМЕКС РМ3 – Железобетонная стена – см. КЖ – Внутренняя отделка	1041.4 $м^2$
2.1	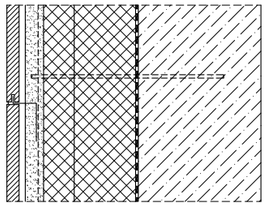	– Натуральный камень на пиронах (известняк GOHARE BEIGE LIMESTONE или аналог) – 20 – Клей или безусадочный раствор – 10 – Штукатурка по сетке Ø4Вр1 с ячейкой 50х50 – 30 – XPS ТЕХНОНИКОЛЬ CARBON PROF – 100+50 – Полимочевина СИБУФОМ М/101 – Эпоксидный праймер ПЭМ ГРУПП ЭПОКСИ 1 в 2 слоя – Выравнивающий слой СТАРМЕКС РМ3 – Железобетонная стена – см. КЖ – Внутренняя отделка	94.4 $м^2$
2.2	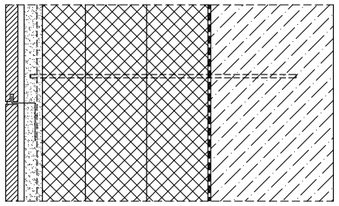	– Натуральный камень на пиронах (известняк GOHARE BEIGE LIMESTONE или аналог) – 20 – Клей или безусадочный раствор – 10 – Штукатурка по сетке Ø4Вр1 с ячейкой 50х50 – 30 – XPS ТЕХНОНИКОЛЬ CARBON PROF – 100+100+70 – Полимочевина СИБУФОМ М/101 – Эпоксидный праймер ПЭМ ГРУПП ЭПОКСИ 1 в 2 слоя – Выравнивающий слой СТАРМЕКС РМ3 – Железобетонная стена – см. КЖ – Внутренняя отделка	13.3 $м^2$
3.1	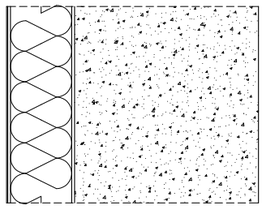	– СФТК VETONIT THERM MIN PRO – 7 – Минераловатные плиты VETONIT ШТУКАТУРНЫЙ ФАСАД – 100 – Клеевая смесь – 10 – Грунт – Кладка из газобетонных блоков, D600–800 – 250 – Внутренняя отделка	124.7 $м^2$
3.2	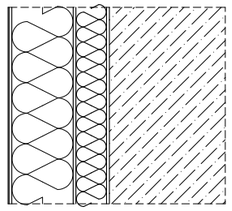	– СФТК VETONIT THERM MIN PRO – 7 – Минераловатные плиты VETONIT ШТУКАТУРНЫЙ ФАСАД – 50+100 – Клеевая смесь – 10 – Грунт – Железобетон – см. КЖ – Внутренняя отделка	11.5 $м^2$
3.3	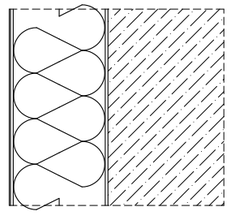	– СФТК VETONIT THERM MIN PRO – 7 – Минераловатные плиты VETONIT ШТУКАТУРНЫЙ ФАСАД – 150 – Клеевая смесь – 10 – Грунт – Железобетон – см. КЖ – Внутренняя отделка	74.1 $м^2$

ПРИМЕЧАНИЯ

1. Площадь элементов декоративного обрамления проемов из минераловатных плит VETONIT ШТУКАТУРНЫЙ ФАСАД сечением 50х50 посчитана отдельно – 43.2 $м^2$ (учтена в спецификации, поз.45).

Согласовано

Взам. инв. №

Подп. и дата

Инв. № подл.

Изм.	Кол.уч.	Лист	№ док.	Подп.	Дата
Разраб.					
Пров.					
Н. контр.					
ГИП					

БС66-АР

Санкт-Петербург, Большой Сампсониевский пр., 66, лит. И

Бизнес-центр "Густавъ Лесснеръ"

Стадия	Лист	Листов
Р	10.1	

Типы наружных стен. Лист 1

ИП Богославцев Д.В.

ФОРМАТ А3

ТИПЫ НАРУЖНЫХ СТЕН

4.1	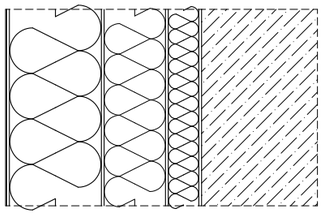	– СФТК VETONIT THERM MIN PRO – 7 – Минераловатные плиты VETONIT ШТУКАТУРНЫЙ ФАСАД – 50+100+150 – Клеевая смесь – 10 – Грунт – Железобетон – см. КЖ – Внутренняя отделка	120.6 $м^2$
4.2	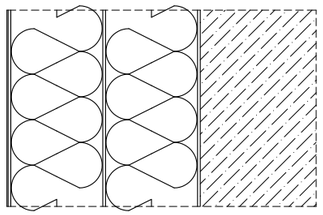	– СФТК VETONIT THERM MIN PRO – 7 – Минераловатные плиты VETONIT ШТУКАТУРНЫЙ ФАСАД – 150+150 – Клеевая смесь – 10 – Грунт – Железобетон – см. КЖ – Внутренняя отделка	99.5 $м^2$
4.3	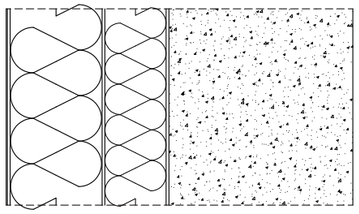	– СФТК VETONIT THERM MIN PRO – 7 – Минераловатные плиты VETONIT ШТУКАТУРНЫЙ ФАСАД – 100+150 – Клеевая смесь – 10 – Грунт – Кладка из газобетонных блоков, D600–800 – 250 – Внутренняя отделка	11.8 $м^2$
4.4	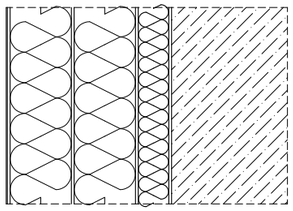	– СФТК VETONIT THERM MIN PRO – 7 – Минераловатные плиты VETONIT ШТУКАТУРНЫЙ ФАСАД – 50+100+100 – Клеевая смесь – 10 – Грунт – Железобетон – см. КЖ – Внутренняя отделка	93.6 $м^2$
4.5	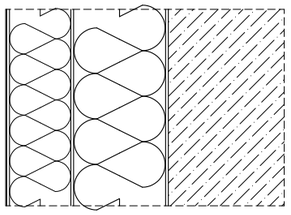	– СФТК VETONIT THERM MIN PRO – 7 – Минераловатные плиты VETONIT ШТУКАТУРНЫЙ ФАСАД – 150+100 – Клеевая смесь – 10 – Грунт – Железобетон – см. КЖ – Внутренняя отделка	98.2 $м^2$
4.6		– СФТК VETONIT THERM MIN PRO – 7 – Минераловатные плиты VETONIT ШТУКАТУРНЫЙ ФАСАД – 100+100 – Клеевая смесь – 10 – Грунт – Кладка из газобетонных блоков, D600–800 – 250 – Внутренняя отделка	62.7 $м^2$
5.1	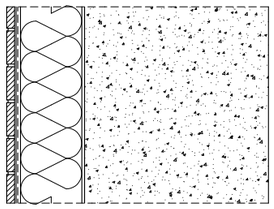	– Клинкерная плитка – 10 – СФТК VETONIT THERM CLINKER PRO – 10 – Минераловатные плиты VETONIT ШТУКАТУРНЫЙ ФАСАД СТРОНГ – 100 – Клеевая смесь – 10 – Грунт – Кладка из газобетонных блоков, D600–800 – 250 – Внутренняя отделка	485.9 $м^2$
5.2	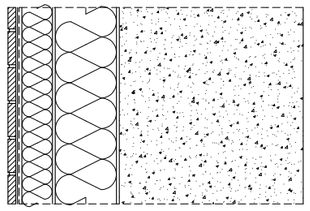	– Клинкерная плитка – 10 – СФТК VETONIT THERM CLINKER PRO – 10 – Минераловатные плиты VETONIT ШТУКАТУРНЫЙ ФАСАД СТРОНГ – 100+50 – Клеевая смесь – 10 – Грунт – Кладка из газобетонных блоков, D600–800 – 250 – Внутренняя отделка	19.1 $м^2$

Согласовано

Взам. инв. №

Подп. и дата

Инв. № подл.

Изм.	Кол.уч.	Лист	№ док.	Подп.	Дата	БС66-АР		
						Санкт-Петербург, Большой Сампсониевский пр., 66, лит. И		
Разраб.						Бизнес-центр "Густавъ Лесснеръ"	Стадия	Лист	Листов
Пров.							Р	10.2	
Н. контр.						Типы наружных стен. Лист 2	ИП Богославцев Д.В.		
ГИП									

ФОРМАТ А3

ТИПЫ НАРУЖНЫХ СТЕН

5.3	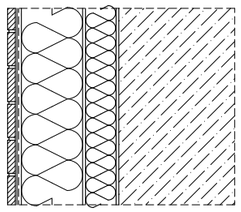	– Клинкерная плитка – 10 – СФТК VETONIT THERM CLINKER PRO – 10 – Минераловатные плиты VETONIT ШТУКАТУРНЫЙ ФАСАД СТРОНГ – 50+100 – Клеевая смесь – 10 – Грунт – Железобетон – см. КЖ – Внутренняя отделка	61.1 $м^2$
5.4	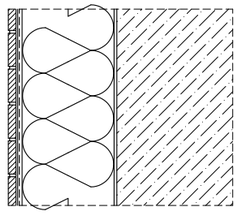	– Клинкерная плитка – 10 – СФТК VETONIT THERM CLINKER PRO – 10 – Минераловатные плиты VETONIT ШТУКАТУРНЫЙ ФАСАД СТРОНГ – 150 – Клеевая смесь – 10 – Грунт – Железобетон – см. КЖ – Внутренняя отделка	475.8 $м^2$
5.5	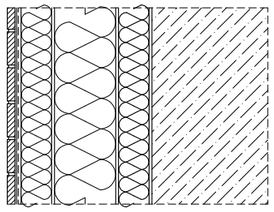	– Клинкерная плитка – 10 – СФТК VETONIT THERM CLINKER PRO – 10 – Минераловатные плиты VETONIT ШТУКАТУРНЫЙ ФАСАД СТРОНГ – 50+100+50 – Клеевая смесь – 10 – Грунт – Железобетон – см. КЖ – Внутренняя отделка	38.5 $м^2$
5.6	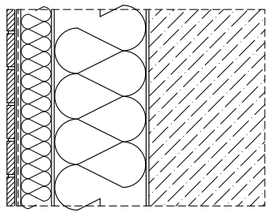	– Клинкерная плитка – 10 – СФТК VETONIT THERM CLINKER PRO – 10 – Минераловатные плиты VETONIT ШТУКАТУРНЫЙ ФАСАД СТРОНГ – 150+50 – Клеевая смесь – 10 – Грунт – Железобетон – см. КЖ – Внутренняя отделка	36.3 $м^2$

5.7	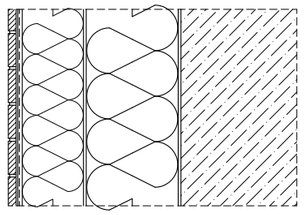	– Клинкерная плитка – 10 – СФТК VETONIT THERM CLINKER PRO – 10 – Минераловатные плиты VETONIT ШТУКАТУРНЫЙ ФАСАД СТРОНГ – 150+100 – Клеевая смесь – 10 – Грунт – Железобетон – см. КЖ – Внутренняя отделка	2.2 $м^2$
6	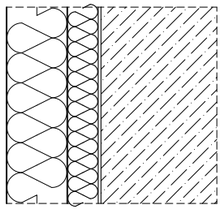	– Шумопоглощающие перфорированные панели SoundBlock ПШП – 100 – Металлический каркас с заполнением минераловатными плитами VETONIT ШТУКАТУРНЫЙ ФАСАД – 50 – Клеевая смесь – 10 – Грунт – Железобетон – см. КЖ – Внутренняя отделка	109.4 $м^2$
7	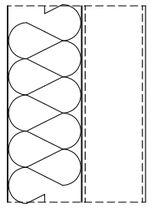	– Сэндвич–панель с минераловатным заполнителем – 120 – Металлический каркас, см. КМ – 100	29.5 $м^2$

Согласовано

Взам. инв. №

Подп. и дата

Инв. № подл.

						БС66-АР
						Санкт-Петербург, Большой Сампсониевский пр., 66, лит. И
Изм.	Кол.уч.	Лист	№ док.	Подп.	Дата	
Разраб.						Бизнес-центр "Густавъ Лесснеръ" — Стадия: Р; Лист: 10.3; Листов:
Пров.						
Н. контр.						Типы наружных стен. Лист 3 — ИП Богославцев Д.В.
ГИП						

ФОРМАТ А3

ТИПЫ НАРУЖНЫХ СТЕН

8.1	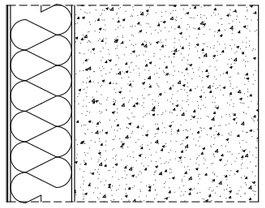	– СФТК VETONIT THERM MIN PRO, отделка мозаичной декоративной штукатуркой VETONIT PAS MARMOLIT – 7 – Минераловатные плиты VETONIT ШТУКАТУРНЫЙ ФАСАД – 100 – Клеевая смесь – 10 – Грунт – Кладка из газобетонных блоков, D600–800 – 250 – Внутренняя отделка	32.8 $м^2$
8.2	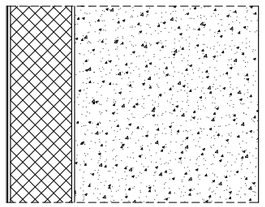	– СФТК VETONIT THERM MIN PRO, отделка мозаичной декоративной штукатуркой VETONIT PAS MARMOLIT – 7 – XPS ТЕХНОНИКОЛЬ CARBON PROF – 100 – Клеевая смесь – 10 – Грунт – Кладка из газобетонных блоков, D600–800 – 250 – Внутренняя отделка	1.2 $м^2$

8.3	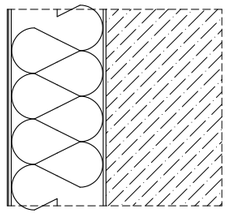	– СФТК VETONIT THERM MIN PRO, отделка мозаичной декоративной штукатуркой VETONIT PAS MARMOLIT – 7 – Минераловатные плиты VETONIT ШТУКАТУРНЫЙ ФАСАД – 150 – Клеевая смесь – 10 – Грунт – Железобетон – см. КЖ – Внутренняя отделка	139.4 $м^2$
8.4	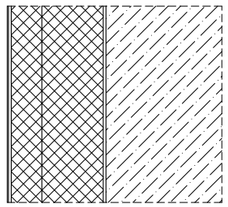	– СФТК VETONIT THERM MIN PRO, отделка мозаичной декоративной штукатуркой VETONIT PAS MARMOLIT – 7 – XPS ТЕХНОНИКОЛЬ CARBON PROF – 100+50 – Клеевая смесь – 10 – Грунт – Железобетон – см. КЖ – Внутренняя отделка	11.4 $м^2$

Согласовано

Взам. инв. №

Подп. и дата

Инв. № подл.

Изм.	Кол.уч.	Лист	№ док.	Подп.	Дата	БС66-АР			
						Санкт-Петербург, Большой Сампсониевский пр., 66, лит. И			
Разраб.						Бизнес-центр "Густавъ Лесснеръ"	Стадия	Лист	Листов
Пров.							Р	10.4	
Н. контр.						Типы наружных стен. Лист 4	ИП Богославцев Д.В.		
ГИП									

ФОРМАТ А3

ТИПЫ ВНУТРЕННИХ СТЕН

С–1.1		– Внутренняя отделка – Железобетонная стена – Внутренняя отделка	 – см. КЖ
С–1.2	КНАУФ С626	– Внутренняя отделка – ГКЛ в 2 слоя – Металлический каркас с заполнением минераловатными плитами АкустиКНАУФ – Железобетонная стена – Внутренняя отделка	 – 25 – 50–100 – см. КЖ
С–2.1		– Внутренняя отделка – Кладка из полнотелого кирпича – Внутренняя отделка	 – 250
С–2.2		– Внутренняя отделка – Кладка из полнотелого кирпича – Внутренняя отделка	 – 120
С–2.3	КНАУФ С626	– Внутренняя отделка – ГКЛ в 2 слоя – Металлический каркас с заполнением минераловатными плитами АкустиКНАУФ – Кладка из полнотелого кирпича – Внутренняя отделка	 – 25 – 50–100 – 120
С–2.4	КНАУФ С626	– Внутренняя отделка – ГКЛВ в 2 слоя – Металлический каркас с заполнением минераловатными плитами АкустиКНАУФ – Кладка из полнотелого кирпича – Внутренняя отделка	 – 25 – 50–100 – 120
С–3.1		– Внутренняя отделка – Кладка из газобетонных блоков, D600–800 – Внутренняя отделка	 – 250

Согласовано

Взам. инв. №

Подп. и дата

Инв. № подл.

Изм.	Кол.уч.	Лист	№ док.	Подп.	Дата
Разраб.					
Пров.					
Н. контр.					
ГИП					

БС66-АР

Санкт-Петербург, Большой Сампсониевский пр., 66, лит. И

Бизнес-центр "Густавъ Лесснеръ"

Стадия	Лист	Листов
Р	11.1	

Типы внутренних стен и перегородок. Лист 1

ИП Богославцев Д.В.

ФОРМАТ А3

ТИПЫ ВНУТРЕННИХ СТЕН

С-4.1	КНАУФ С112 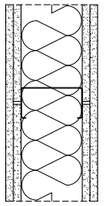	– Внутренняя отделка – ГКЛ в 2 слоя – Металлический каркас с заполнением минераловатными плитами АкустиКНАУФ – ГКЛ в 2 слоя – Внутренняя отделка	 – 25 – 100 – 25
С-4.2	КНАУФ С112 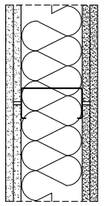	– Внутренняя отделка – ГКЛВ в 2 слоя – Металлический каркас с заполнением минераловатными плитами АкустиКНАУФ – ГКЛ в 2 слоя – Внутренняя отделка	 – 25 – 100 – 25
С-4.3	КНАУФ С112 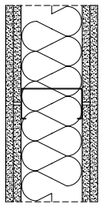	– Внутренняя отделка – ГКЛВ в 2 слоя – Металлический каркас с заполнением минераловатными плитами АкустиКНАУФ – ГКЛВ в 2 слоя – Внутренняя отделка	 – 25 – 100 – 25
С-4.4	КНАУФ С112 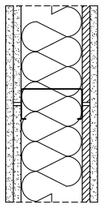	– Внутренняя отделка – ГКЛ в 2 слоя – Металлический каркас с заполнением минераловатными плитами АкустиКНАУФ – Плиты PROMATECT-H – ГКЛ	 – 25 – 100 – 12.5 – 12.5
С-4.5	КНАУФ С112 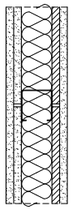	– Внутренняя отделка – ГКЛ в 2 слоя – Металлический каркас с заполнением минераловатными плитами АкустиКНАУФ – Плиты PROMATECT-H – ГКЛ	 – 25 – 50 – 12.5 – 12.5

С-5.1	КНАУФ С626 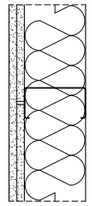	– Внутренняя отделка – ГКЛ в 2 слоя – Металлический каркас с заполнением минераловатными плитами АкустиКНАУФ	 – 25 – 100
С-5.2	КНАУФ С626 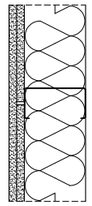	– Внутренняя отделка – ГКЛВ в 2 слоя – Металлический каркас с заполнением минераловатными плитами АкустиКНАУФ	 – 25 – 100
С-5.3	КНАУФ С626 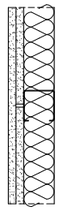	– Внутренняя отделка – ГКЛ в 2 слоя – Металлический каркас с заполнением минераловатными плитами АкустиКНАУФ	 – 25 – 50
С-5.4	КНАУФ С626 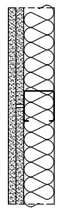	– Внутренняя отделка – ГКЛВ в 2 слоя – Металлический каркас с заполнением минераловатными плитами АкустиКНАУФ	 – 25 – 50

Согласовано

Взам. инв. №

Подп. и дата

Инв. № подл.

						БС66-АР		
						Санкт-Петербург, Большой Сампсониевский пр., 66, лит. И		
Изм.	Кол.уч.	Лист	№ док.	Подп.	Дата			
Разраб.						Бизнес-центр "Густавъ Лесснеръ"	Стадия	Лист	Листов
Пров.							Р	11.2	
Н. контр.						Типы внутренних стен и перегородок. Лист 2	ИП Богославцев Д.В.		
ГИП									

ФОРМАТ А3

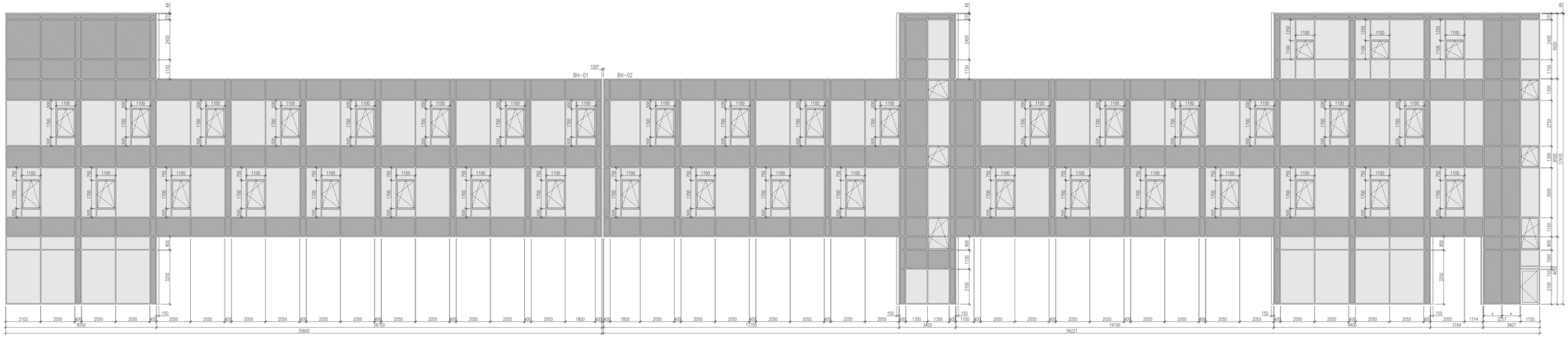



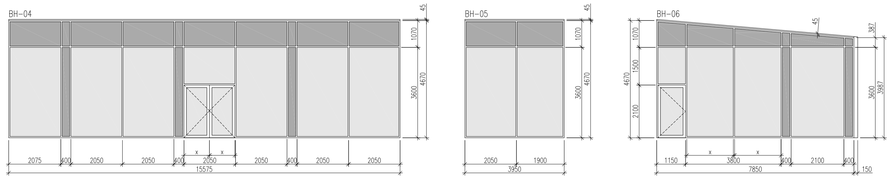

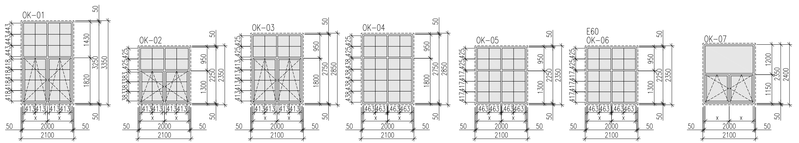

ПРИМЕЧАНИЯ

1. Все размеры заполнений даны по проемам. Их заказ осуществлять только по фактически полученным проемам после проведения необходимых замеров.
2. При заказе фурнитуру согласовать с заказчиком и архитектором.
3. Цвет профилей витражей RAL7043. Цвет обратнокрашенного стекла принять по цвету профилей.
4. Данный чертеж считать заданием для монтажной организации. Монтаж производить по чертежам, разработанным монтажной организацией.
5. Штриховой линией показан внутренний строительный проем.
6. Щтроссы заполнить двусторонними, толщина 20мм.
7. Формула стеклопакетов наружних окон, витражей, арочных – СПО 4М1–10–4М1–10–4М1 (уточнить у производителя). Приведенное сопротивление теплопередаче окон и витражей не ниже 0,73 м2°С/Вт, стекло прозрачное, с энергоэффективным напылением и заполнением камер аргоном. Коэффициент светопропускания стеклопакета 75%.

						БС66-АР			
						Санкт-Петербург, Большой Сампсониевский пр., 66, лит. И			
Изм.	Кол.уч.	Лист	№ док.	Подп.	Дата				
Разраб.						Бизнес-центр "Густавъ Лесснеръ"	Стадия	Лист	Листов
Пров.							Р	12.1	
Н. контр.						Монтажные схемы заполнений наружных оконных проёмов и витражей	ИП Богославцев Д.В.		
ГИП									

ФОРМАТ 1025х420

Согласовано

Взам. инв. №

Подп. и дата

Инв. № подл.

СПЕЦИФИКАЦИЯ НАРУЖНЫХ ВИТРАЖЕЙ

марка	размеры проема	описание	кол-во	примечания
ВН-01	35800*x17470(h)	Наружный, алюминиевый	1	RAL7043
ВН-02	56221*x17470(h)	Наружный, алюминиевый	1	RAL7043
ВН-03	8070x4100(h)	Наружный, алюминиевый	1	RAL7043
ВН-04	15575x4670(h)	Наружный, алюминиевый	1	RAL7043
ВН-05	3950x4670(h)	Наружный, алюминиевый	1	RAL7043
ВН-06	7850x4670(h)	Наружный, алюминиевый	1	RAL7043
ВН-07	8180x4200(h)	Наружный, алюминиевый, шпросы	1	RAL7043
ВН-08	3900x2950(h)	Наружный, алюминиевый, шпросы	3	RAL7043
ВН-09	3900x3600(h)	Наружный, алюминиевый, шпросы	3	RAL7043
ВН-10	8252x3000(h)	Наружный, алюминиевый, шпросы	1	RAL7043
ВН-11	3900x3600(h)	Наружный, алюминиевый, шпросы	1	RAL7043
ВН-12	3900x3600(h)	Наружный, алюминиевый, шпросы	1	RAL7043
ВН-13	8252x3000(h)	Наружный, алюминиевый, шпросы	1	RAL7043
ВН-14	2000x4200(h)	Наружный, алюминиевый, шпросы	1	RAL7043
ВН-15	2000x2350(h)	Наружный, алюминиевый, шпросы	1	RAL7043
ВН-16	2000x2850(h)	Наружный, алюминиевый, шпросы	2	RAL7043

СПЕЦИФИКАЦИЯ ЗАПОЛНЕНИЙ НАРУЖНЫХ ОКОННЫХ ПРОЕМОВ

марка	размеры проема	описание	кол-во	примечания
ОК-01	2000x3350(h)	Наружное, алюминиевое, шпросы	6	RAL7043
ОК-02	2000x2350(h)	Наружное, алюминиевое, шпросы	13	RAL7043
ОК-03	2000x2850(h)	Наружное, алюминиевое, шпросы	54	RAL7043
ОК-04	2000x2850(h)	Наружное, алюминиевое, шпросы	5	RAL7043
ОК-05	2000x2350(h)	Наружное, алюминиевое, шпросы	1	RAL7043
ОК-06	2000x2350(h)	Наружное, шпросы, EI60	1	RAL7043
ОК-07	2000x2400(h)	Наружное, ПВХ	9	RAL7043

ПРИМЕЧАНИЯ

1. Все размеры заполнений даны по проемам. Их заказ осуществлять только по фактически полученным проемам после проведения необходимых замеров.
2. При заказе фурнитуру согласовать с заказчиком и архитектором.
3. Цвет профилей витражей RAL7043. Цвет обратнокрашенного стекла принять по цвету профилей.
4. Шпросы выполнить двухсторонними, толщина 20мм.
5. Формула стеклопакетов наружных окон, витражей, фрамуг – СПО 4М1-10-4М1-10-4М1 (уточнить у производителя). Приведенное сопротивление теплопередаче окон и витражей не ниже 0.73 м2°С/Вт, стекло прозрачное, с энергоэффективным напылением и заполнением камер аргоном. Коэффициент светопропускания стеклопакета 75%.

Согласовано

Взам. инв. №

Подп. и дата

Инв. № подл.

Изм.	Кол.уч.	Лист	№ док.	Подп.	Дата
Разраб.					
Пров.					
Н. контр.					
ГИП					

БС66-АР

Санкт-Петербург, Большой Сампсониевский пр., 66, лит. И

Бизнес-центр "Густавъ Лесснеръ"

Стадия	Лист	Листов
Р	12.2	

Спецификация заполнений наружных оконных проёмов и витражей

ИП Богославцев Д.В.

ФОРМАТ А4

BB-03

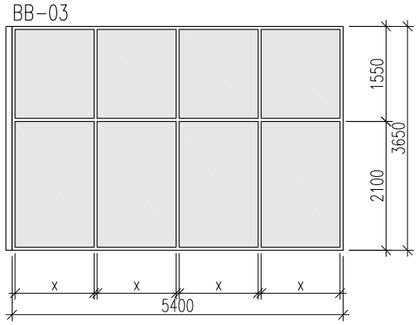

BB-05

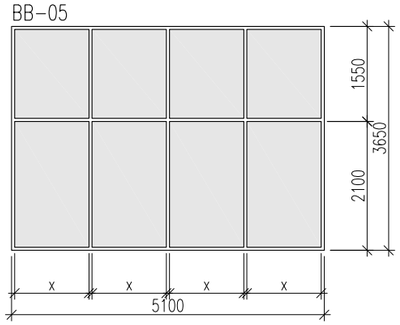

BB-04

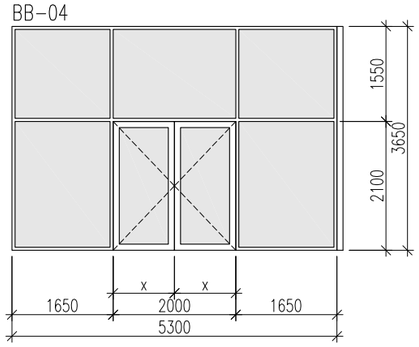

BB-07

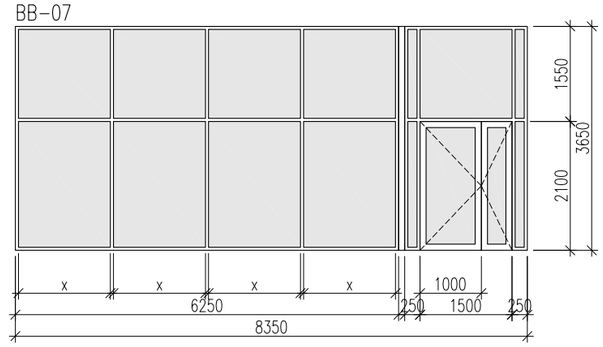

BB-06

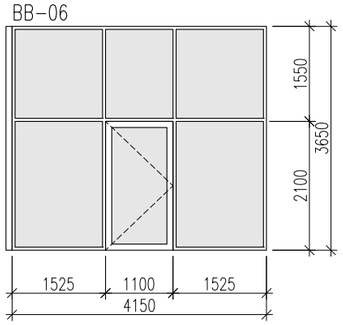

BB-08

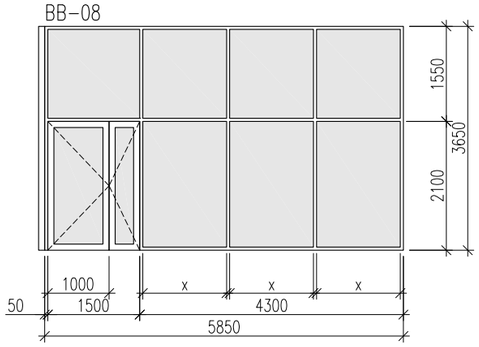

BB-09

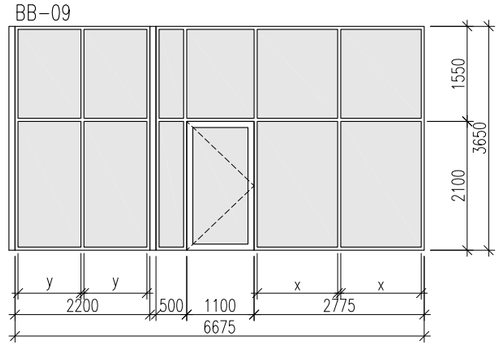

BB-10

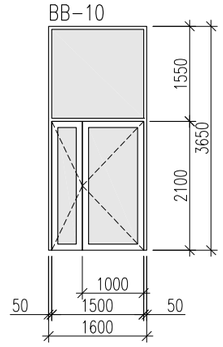

BB-11

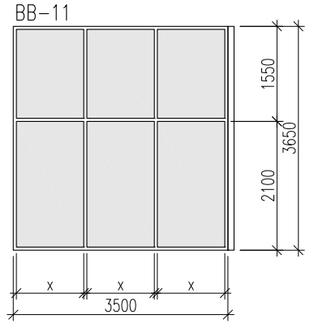

BB-12

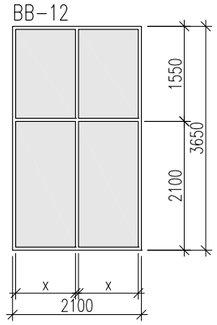

BB-01

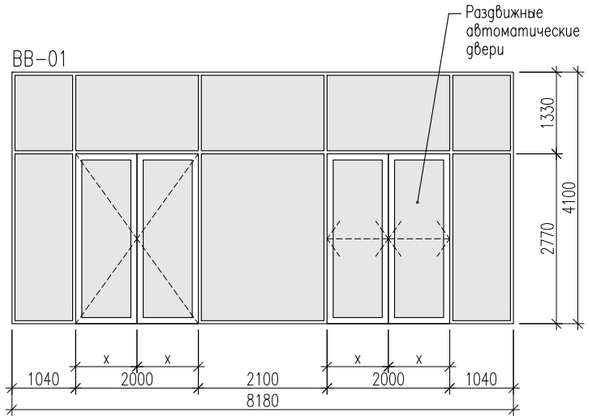

BB-02

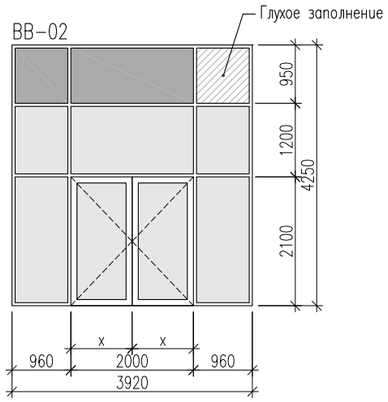

ПРИМЕЧАНИЯ

1. Все размеры заполнений даны по проемам. Их заказ осуществлять только по фактически полученным проемам после проведения необходимых замеров.
2. При заказе фурнитуру согласовать с заказчиком и архитектором.
3. Цвет профилей витражей RAL7043. Цвет обратнокрашенного стекла принять по цвету профилей.
4. Данный чертеж считать заданием для монтажной организации. Монтаж производить по чертежам, разработанным монтажной организацией.

						БС66-АР		
						Санкт-Петербург, Большой Сампсониевский пр., 66, лит. И		
Изм.	Кол.уч.	Лист	№ док.	Подп.	Дата			
Разраб.						Бизнес-центр "Густавъ Лесснеръ"	Стадия	Лист	Листов
Пров.							Р	13.1	
Н. контр.						Монтажные схемы внутренних витражей	ИП Богославцев Д.В.		
ГИП									

Согласовано

Взам. инв. №

Подп. и дата

Инв. № подл.

ФОРМАТ А3

СПЕЦИФИКАЦИЯ ВНУТРЕННИХ ВИТРАЖЕЙ

марка	размеры проема	описание	кол-во	примечания
ВВ-01	8180x4250(h)	Внутренний, алюминиевый	1	RAL7043
ВВ-02	3920x4250(h)	Внутренний, алюминиевый	1	RAL7043
ВВ-03	5400x3650(h)	Внутренний, алюминиевый	1	RAL7043
ВВ-04	5300x3650(h)	Внутренний, алюминиевый	1	RAL7043
ВВ-05	5100x3650(h)	Внутренний, алюминиевый	1	RAL7043
ВВ-06	4150x3650(h)	Внутренний, алюминиевый	1	RAL7043
ВВ-07	8350x3650(h)	Внутренний, алюминиевый	1	RAL7043
ВВ-08	5850x3650(h)	Внутренний, алюминиевый	1	RAL7043
ВВ-09	6625x3650(h)	Внутренний, алюминиевый	1	RAL7043
ВВ-10	1600x3650(h)	Внутренний, алюминиевый	1	RAL7043
ВВ-11	3500x3650(h)	Внутренний, алюминиевый	1	RAL7043
ВВ-12	2100x3650(h)	Внутренний, алюминиевый	1	RAL7043

ПРИМЕЧАНИЯ

1. Все размеры заполнений даны по проемам. Их заказ осуществлять только по фактически полученным проемам после проведения необходимых замеров.
2. При заказе фурнитуру согласовать с заказчиком и архитектором.
3. Цвет профилей витражей RAL7043. Цвет обратнокрашенного стекла принять по цвету профилей.

Согласовано

Взам. инв. №

Подп. и дата

Инв. № подл.

Изм.	Кол.уч.	Лист	№ док.	Подп.	Дата
Разраб.					
Пров.					
Н. контр.					
ГИП					

БС66-АР

Санкт-Петербург, Большой Сампсониевский пр., 66, лит. И

Бизнес-центр "Густавъ Лесснеръ"

Стадия	Лист	Листов
Р	13.2	

Спецификация внутренних витражей

ИП Богославцев Д.В.

ФОРМАТ А4

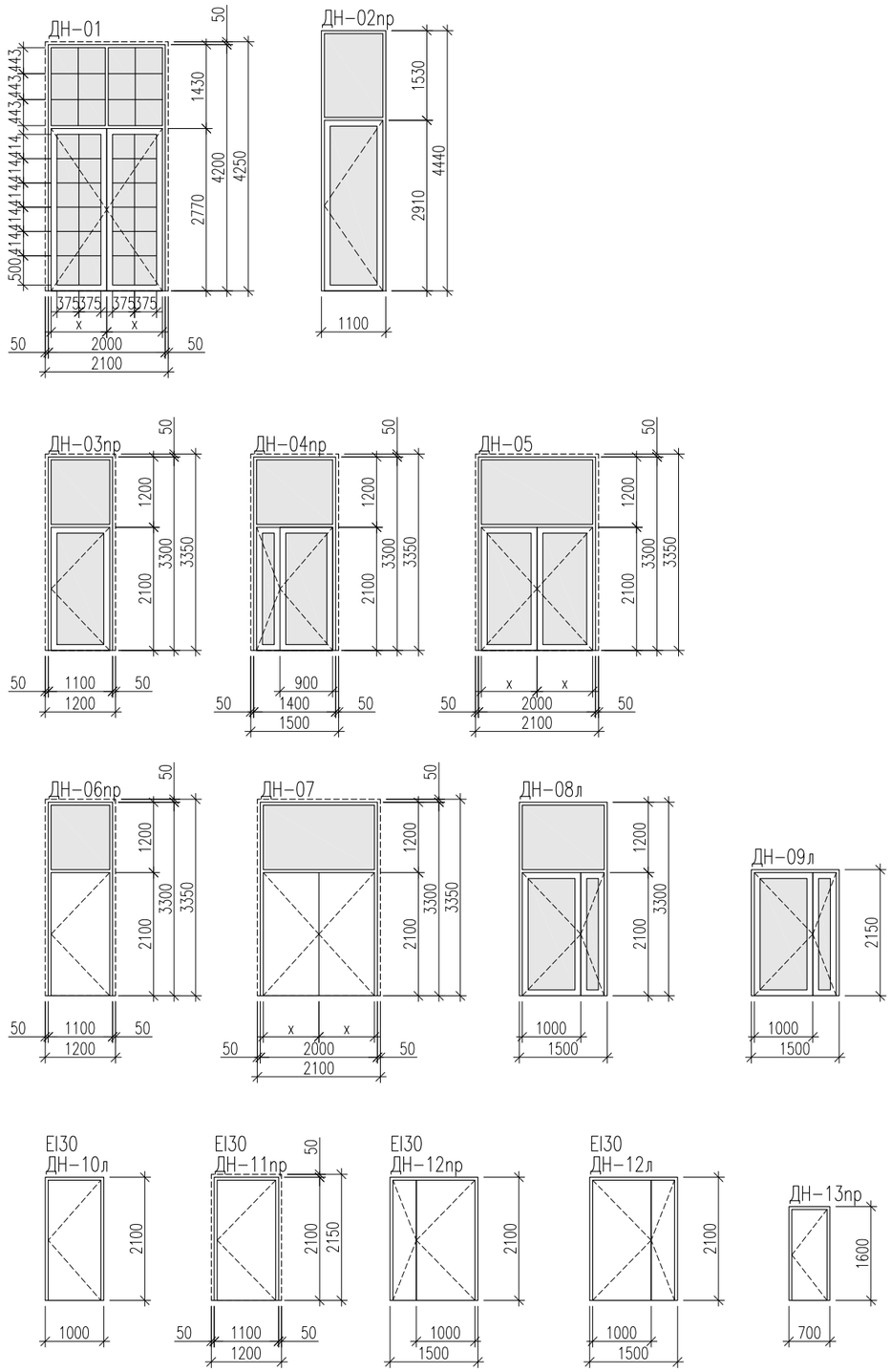

СПЕЦИФИКАЦИЯ ЗАПОЛНЕНИЙ НАРУЖНЫХ ДВЕРНЫХ ПРОЕМОВ

марка	размеры проема	описание	кол-во	примечание
ДН-01	2000x4200(h)	Наружная остекл., алюминиевая, 2 створки, шпросы, остекл. фрамуга	6	
ДН-02пр	1100x4440(h)	Наружная остекл., алюминиевая, 1 створка, остекл. фрамуга	1	
ДН-03пр	1100x3300(h)	Наружная остекл., алюминиевая, 1 створка, остекл. фрамуга	1	
ДН-04пр	1400x3300(h)	Наружная остекл., алюминиевая, 2 створки, остекл. фрамуга	1	
ДН-05	2000x3300(h)	Наружная остекл., алюминиевая, 2 створки, остекл. фрамуга	1	
ДН-06пр	1100x3300(h)	Наружная глухая, стальная, 1 створка, остекленная фрамуга	3	
ДН-07	2000x3300(h)	Наружная глухая, стальная, 2 створки, остекленная фрамуга	1	
ДН-08л	1500x3300(h)	Наружная остекл., алюминиевая, 2 створки, остекл. фрамуга	1	
ДН-09л	1500x2150(h)	Наружная остекленная, алюминиевая, 2 створки	1	
ДН-10л	1000x2100(h)	Наружная глухая, стальная, 1 створка	3	
ДН-11пр	1100x2100(h)	Наружная глухая, стальная, 1 створка	1	
ДН-12пр	1500x2100(h)	Наружная глухая, стальная, 2 створки	2	
ДН-12л	1500x2100(h)	Наружная глухая, стальная, 2 створки	1	
ДН-13пр	700x1600(h)	Наружная глухая, стальная, 1 створка	1	

ПРИМЕЧАНИЯ

1. Все размеры заполнений даны по проемам. Их заказ осуществлять только по фактически полученным проемам после проведения необходимых замеров.
2. Монтажные схемы заполнений наружных дверных проемов см. лист 14.1.
3. Спецификацию смотреть совместно с разделом СКУД.
4. Цвет профилей и полотен дверей RAL7043.
6. Все наружные двери выполнить с устройствами самозакрывания, с терморазрывами, с уплотнениями в притворах и возможностью открывания изнутри без ключа.
7. При заказе фурнитуру согласовать с заказчиком и архитектором.

ДН-**л
левое открывание

ДН-**пр
правое открывание

Изм.	Кол.уч.	Лист	№ док.	Подп.	Дата	БС66-АР		
						Санкт-Петербург, Большой Сампсониевский пр., 66, лит. И		
Разраб.						Бизнес-центр "Густавъ Лесснеръ"	Стадия	Лист	Листов
Пров.							Р	14	
Н. контр.						Монтажные схемы и спецификация заполнений наружных дверных проёмов	ИП Богославцев Д.В.		
ГИП									

Согласовано

Взам. инв. №

Подп. и дата

Инв. № подл.

ФОРМАТ А3

СПЕЦИФИКАЦИЯ ЗАПОЛНЕНИЙ ВНУТРЕННИХ ДВЕРНЫХ ПРОЕМОВ

марка	размеры проема	описание	−3.600	0.000	4.900	9.200	13.500	всего
Д−01пр	800x2100(h)	Внутренняя глухая, МДФ, 1 створка	–	2	–	–	–	2
Д−01л	800x2100(h)	Внутренняя глухая, МДФ, 1 створка	–	2	–	–	–	2
Д−02пр	900x2100(h)	Внутренняя глухая, МДФ, 1 створка	–	2	1	1	1	5
Д−02л	900x2100(h)	Внутренняя глухая, МДФ, 1 створка	–	5	1	1	1	8
Д−03пр	1100x2100(h)	Внутренняя глухая, МДФ, 1 створка	–	2	1	1	1	5
Д−03л	1100x2100(h)	Внутренняя глухая, МДФ, 1 створка	–	4	–	–	–	4
Д−04пр	1500x2100(h)	Внутренняя глухая, МДФ, 2 створки	–	–	9	9	6	24
Д−04л	1500x2100(h)	Внутренняя глухая, МДФ, 2 створки	–	–	1	1	1	3
Д−05	2000x2100(h)	Внутренняя глухая, МДФ, 2 створки	–	4	–	–	–	4
Д−06пр	1000x2100(h)	Внутренняя глухая, стальная, 1 створка, EI30	–	–	–	–	1	1
Д−07пр	1100x2100(h)	Внутренняя глухая, стальная, 1 створка, EI30	9	5	2	1	1	18
Д−07л	1100x2100(h)	Внутренняя глухая, стальная, 1 створка, EI30	4	3	3	3	2	15
Д−08пр	1100x2100(h)	Внутренняя глухая, стальная, 1 створка, EI60	5	–	1	1	1	8
Д−08л	1100x2100(h)	Внутренняя глухая, стальная, 1 створка, EI60	1	–	–	–	–	1
Д−09пр	1500x2100(h)	Внутренняя остекленная, стальная, 2 створки, EI30	–	1	3	3	3	10
Д−09л	1500x2100(h)	Внутренняя остекленная, стальная, 2 створки, EI30	–	–	1	1	1	3
Д−10	2000x2100(h)	Внутренняя остекленная, стальная, 2 створки, EIW15	–	–	2	2	1	5
Д−11пр	1500x2100(h)	Внутренняя глухая, стальная, 2 створки, EI30	1	–	–	–	–	1

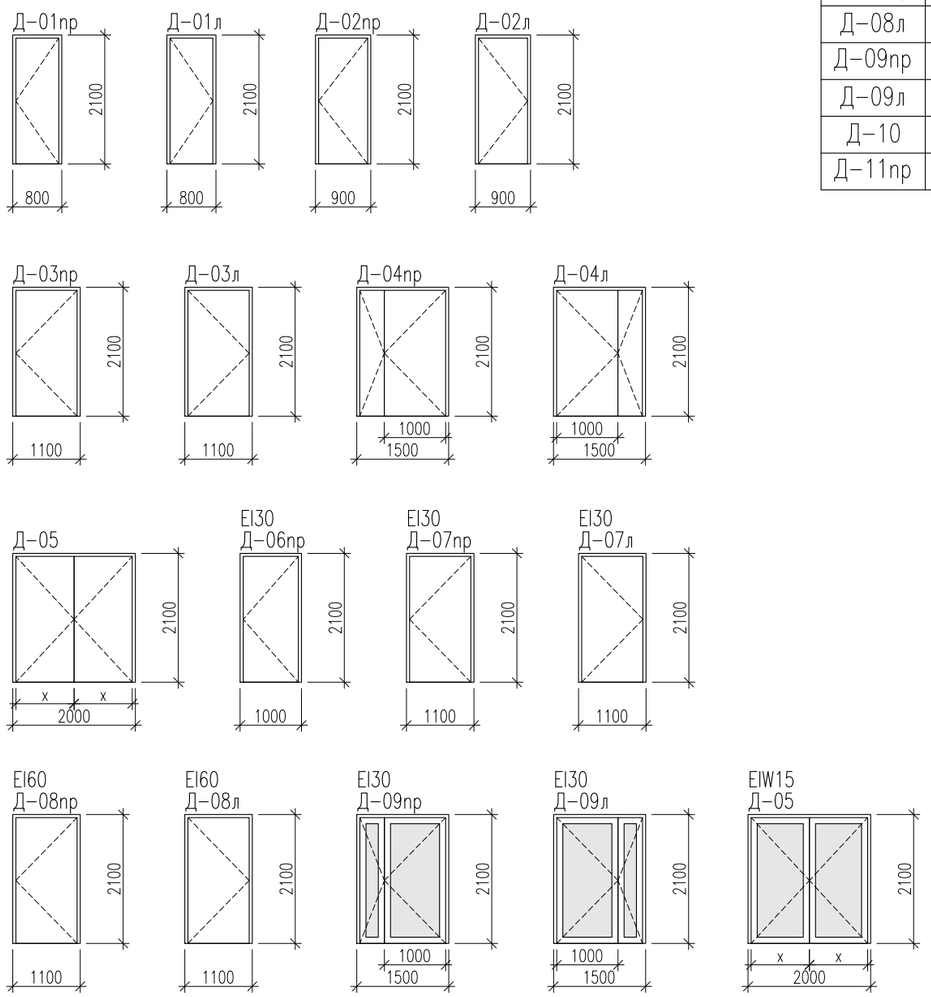

ПРИМЕЧАНИЯ

1. Все размеры заполнений даны по проемам. Их заказ осуществлять только по фактически полученным проемам после проведения необходимых замеров.
2. Монтажные схемы заполнений внутренних дверных проемов см. лист 15.1.
3. Спецификацию смотреть совместно с разделом СКУД.
4. Цвет профилей и полотен дверей в помещениях, входящих в зону проектирования дизайн−проекта, см. дизайн−проект. В остальных случаях принять цвет RAL7043.
6. Все внутренние двери выполнить без порога. Противопожарные двери выполнить с выпадающим или съемным порогом, с уплотнениями в притворах и с устройствами самозакрывания.
7. При заказе фурнитуру согласовать с заказчиком и архитектором.
8. Двери уборных, умывальных, душевых заказывать во влагостойком исполнении, с вент. зазором.

Д−**л
левое открывание

Д−**пр
правое открывание

Изм.	Кол.уч.	Лист	№ док.	Подп.	Дата	БС66-АР		
						Санкт-Петербург, Большой Сампсониевский пр., 66, лит. И		
Разраб.						Бизнес-центр "Густавъ Лесснеръ"	Стадия	Лист	Листов
Пров.							Р	15	
Н. контр.						Монтажные схемы и спецификация заполнений внутренних дверных проёмов	ИП Богославцев Д.В.		
ГИП									

Согласовано

Взам. инв. №

Подп. и дата

Инв. № подл.

ФОРМАТ А3

СПЕЦИФИКАЦИЯ ВОРОТ

марка	размеры строительного проема в бетонной стене	описание	кол-во	примечания
ВР-01	3200x3550(h)	Подъемно-секционные ворота Hörmann SPU F42, утепленные (R=0.795м²С/Вт), стандартная направляющая (mun N), цвет с наружной стороны RAL7043, цвет с внутренней стороны RAL9010, электропривод HA400A450, 1кВт, комплект фотоэлементов безопасности, дистанционное управление	1	

Согласовано

Взам. инв. №

Подп. и дата

Инв. № подл.

Изм.	Кол.уч.	Лист	№ док.	Подп.	Дата
Разраб.					
Пров.					
Н. контр.					
ГИП					

БС66-АР

Санкт-Петербург, Большой Сампсониевский пр., 66, лит. И

Бизнес-центр "Густавъ Лесснеръ"

Стадия	Лист	Листов
Р	16	

Спецификация ворот

ИП Богославцев Д.В.

ФОРМАТ А4

ВЕРТИКАЛЬНАЯ МЕТАЛЛИЧЕСКАЯ
ЛЕСТНИЦА ЛВ-1, ТИП П1-1,
ГОСТ Р 53254-2009

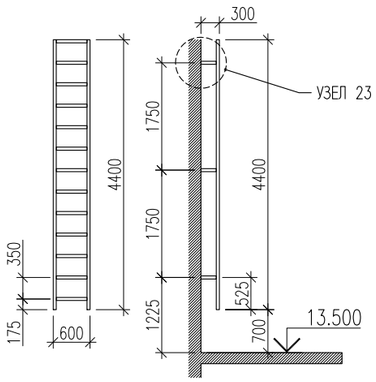

ВЕРТИКАЛЬНАЯ МЕТАЛЛИЧЕСКАЯ
ЛЕСТНИЦА ЛВ-2, ТИП П1-1,
ГОСТ Р 53254-2009

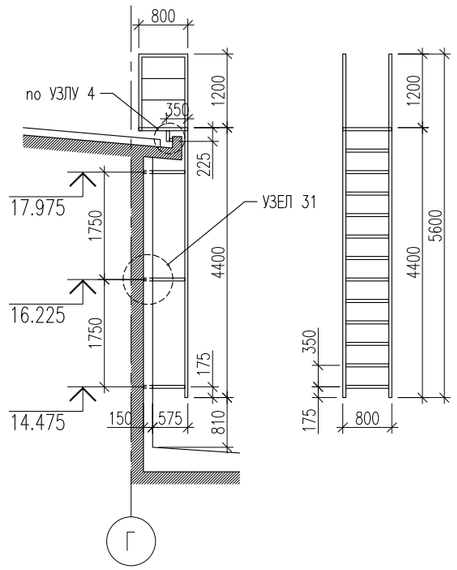

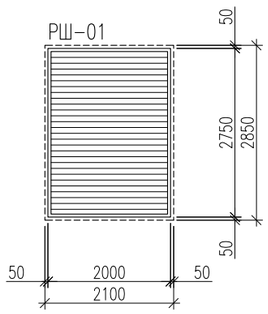

СПЕЦИФИКАЦИЯ ЛЮКОВ НА КРОВЛЮ

марка	размеры проема	описание	кол-во	примечания
Л-01	900x1200	Противопожарный люк выхода на кровлю 2-го типа, EI30	1	RAL7043

СПЕЦИФИКАЦИЯ СТЕКЛЯННЫХ КОЗЫРЬКОВ

марка	размеры	описание	кол-во	примечания
КС-01	1980x1500	Стеклянный козырек, триплекс, на подвесах	7	
КС-02	2300x1500	Стеклянный козырек, триплекс, на подвесах	4	
КС-03	1080x1500	Стеклянный козырек, триплекс, на подвесах	1	
КС-04	1180x1500	Стеклянный козырек, триплекс, на подвесах	1	

СПЕЦИФИКАЦИЯ ВЕРТИКАЛЬНЫХ МЕТАЛЛИЧЕСКИХ ЛЕСТНИЦ

марка	размеры	описание	кол-во	примечания
ЛВ-1	600x300x4400(h)	Вертикальная металлическая лестница, тип П1-1	1	RAL7043
ЛВ-2	800x725x5600(h)	Вертикальная металлическая лестница, тип П1-1	2	RAL7043

СПЕЦИФИКАЦИЯ КОЛЕСООТБОЙНИКОВ

марка	размеры	описание	кол-во	примечания
К-1	L=2000	Колесоотбойник резиновый	31	
К-2	L=3000	Колесоотбойник резиновый	2	

СПЕЦИФИКАЦИЯ ЛАМЕЛЬНЫХ РЕШЕТОК

марка	размеры проема	описание	кол-во	примечания
РШ-01	2000x2850(h)	Алюминиевая ламельная решетка, АЛЮМИНИЕВЫЕ СИСТЕМЫ, система ASL, ламель АС-4, 80x100мм, горизонтальный монтаж, шаг установки 120мм, алюминиевая стойка 37x21 на кронштейнах	1	RAL7043

ПРИМЕЧАНИЯ
1. Размеры ламельной решетки даны по проему. Ее заказ осуществлять только по фактически полученному проему после проведения необходимых замеров. Цвет профилей и ламелей решетки RAL7043.
2. Высоту металлических лестниц уточнить по месту. Внешний вид при заказе согласовать с архитектором и заказчиком. Цвет RAL7043.
3. Размеры и отметки стеклянных козырьков уточнять по месту. Количество и шаг тяг, углы уточнить у производителя.

Согласовано

Взам. инв. №

Подп. и дата

Инв. № подл.

Изм.	Кол.уч.	Лист	№ док.	Подп.	Дата
Разраб.					
Пров.					
Н. контр.					
ГИП					

БС66-АР

Санкт-Петербург, Большой Сампсониевский пр., 66, лит. И

Бизнес-центр "Густавъ Лесснеръ"

Стадия	Лист	Листов
Р	17	

Спецификация люков на кровлю, решёток, козырьков, вертикальных лестниц, колесоотбойников

ИП Богославцев Д.В.

ФОРМАТ А3

ОГС-01

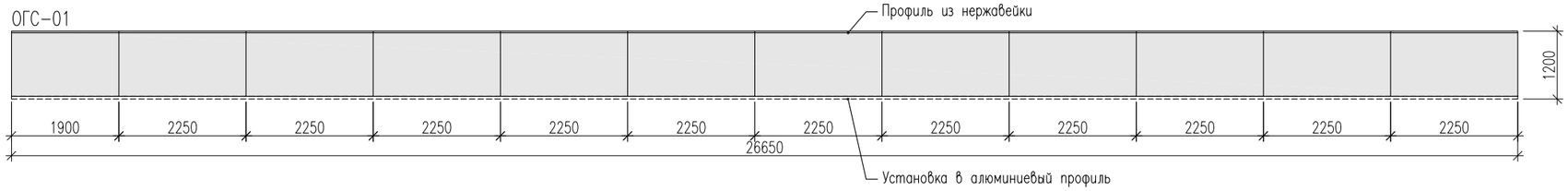

ОГС-02

ОГС-03

СПЕЦИФИКАЦИЯ ОГРАЖДЕНИЙ

марка	размеры	описание	кол-во	примечания
ОГС-01	26650x1200(h)	Стеклянное ограждение, триплекс, установка в алюминиевый профиль, прозрачное стекло	1	12 секций
ОГС-02	17650x1200(h)	Стеклянное ограждение, триплекс, установка в алюминиевый профиль, прозрачное стекло	1	8 секций
ОГС-03	18800x1200(h)	Стеклянное ограждение, триплекс, установка в алюминиевый профиль, прозрачное стекло	1	9 секций
ОГМ-01	600(h)	Стальное, шаг стоек ≈1.0-1.3м, RAL7043, п.м	262.3	см. КМ
ОГМ-02	1200(h)	Стальное, напольный монтаж, с поручнями на высоте 1200мм и 900мм, п.м	98.7	нерж.
ОГМ-03	300(h)	Стальное, настенный монтаж, с поручнями на высоте 1200мм и 900мм, п.м	16.7	нерж.
ОГМ-04	900(h)	Стальное, напольный монтаж, с поручнями на высоте 900мм и 700мм, п.м	3.6	нерж.

ПРИМЕЧАНИЯ
1. Все размеры проверять по месту.
2. При примыкании ограждения к вертикальным элементам фасада оставлять зазор 10мм.

Согласовано

Взам. инв. №

Подп. и дата

Инв. № подл.

Изм.	Кол.уч.	Лист	№ док.	Подп.	Дата	БС66-АР			
						Санкт-Петербург, Большой Сампсониевский пр., 66, лит. И			
Разраб.						Бизнес-центр "Густавъ Лесснеръ"	Стадия	Лист	Листов
Пров.							Р	18	
Н. контр.						Спецификация ограждений	ИП Богославцев Д.В.		
ГИП									

ФОРМАТ А3

ВЕДОМОСТЬ ПЕРЕМЫЧЕК

марка	ширина проема, мм	толщина стены, мм	схема	кол-во, шт	примечание
Кирпичная кладка					
ПР-01	1100	250	Марка 5 ПБ 18-27	2	Серия 1.038.1-1.1 120000
ПР-02	1500	250	Марка 5 ПБ 21-27	1	Серия 1.038.1-1.1 120000-02
ПР-10	500	120	Марка 2 ПБ 10-1	2	Серия 1.038.1-1.1 020000
ПР-11	650	120	Марка 2 ПБ 13-1	2	Серия 1.038.1-1.1 020000-02
–					
ПР-13	750	120	Марка 2 ПБ 13-1	3	Серия 1.038.1-1.1 020000-02
ПР-14	800	120	Марка 2 ПБ 13-1	1	Серия 1.038.1-1.1 020000-02
ПР-15	900	120	Марка 2 ПБ 16-2	2	Серия 1.038.1-1.1 020000-04
ПР-16	1050	120	Марка 2 ПБ 16-2	2	Серия 1.038.1-1.1 020000-04
ПР-17	1100	120	Марка 3 ПБ 18-8	17	Серия 1.038.1-1.1 060000
–					
ПР-19	1330	120	Марка 3 ПБ 21-8	1	Серия 1.038.1-1.1 060000-02
–					
ПР-21	2000	120	Марка 4 ПБ 30-4	1	Серия 1.038.1-1.1 100000
Газобетонная кладка					
ПР-40	650	250	1250x250x150	2	ЛСР
ПР-41	1100	250	2000x250x200	2	ЛСР
ПР-42	1200	250	2000x250x200	5	ЛСР
ПР-43	1900	250	3000x250x200	1	ЛСР
ПР-44	1500	250	2000x250x200	1	ЛСР
ПР-45	2100	250	3000x250x200	12	ЛСР

Согласовано

Взам. инв. №

Подп. и дата

Инв. № подл.

Изм.	Кол.уч.	Лист	№ док.	Подп.	Дата
Разраб.					
Пров.					
Н. контр.					
ГИП					

БС66-АР

Санкт-Петербург, Большой Сампсониевский пр., 66, лит. И

Бизнес-центр "Густавъ Лесснеръ"

Стадия	Лист	Листов
Р	19	

Ведомость перемычек

ИП Богославцев Д.В.

ФОРМАТ А4

ДЕТАЛИ ПОЛОВ

1	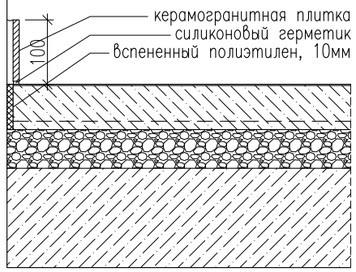 слои под фундаментной плитой	– Упрочненный верхний слой LEVL TOP QUARTZ – Бетонная стяжка, М300, армированная сеткой ⌀4Вр| с ячейкой 50х50, отшлифовать – 80 – Стаб. керамзитовый гравий фракцией 4–10мм – 70 – Железобетонная плита – см. КЖ – Бетонная подготовка, В15 – 100 – Рулонная наплавляемая гидроизоляция ТЕХНОЭЛАСТ ФУНДАМЕНТ ЭПП в 2 слоя – Проливка раствором в толще щебня, ЦПР, М200 – 30 – Засыпка щебнем фракции 20–40 с расклинкой щебнем фракции 5–10 и уплотнением – 300 – Геотекстиль ДОРНИТ плотностью 250г/м^2 – Зачеканка щебнем фракции 20–40 с уплотнением – 100	1562.9 м^2
2	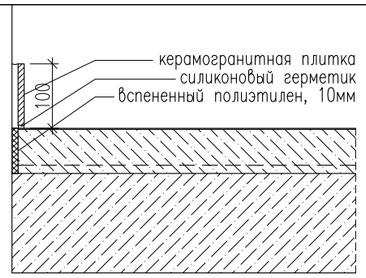	– Полиуретановый наливной состав ТЕХНОНИКОЛЬ TAIKOR FLOOR 720 с добавлением кварцевого песка – 4–5 – Грунт ТЕХНОНИКОЛЬ TAIKOR Primer 210 – Бетонная стяжка, М300, армированная сеткой ⌀4Вр| с ячейкой 50х50, отшлифовать – 75 – Грунт в соответствии с технологией – Железобетонная плита – см. КЖ	76.4 м^2
3	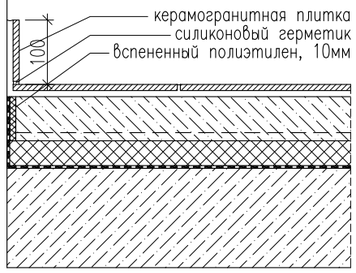 слои под фундаментной плитой	– Керамогранитная плитка на клею – 20 – Грунт в соответствии с технологией – Бетонная стяжка, М300, армированная сеткой ⌀4Вр| с ячейкой 50х50 – 80 – XPS ТЕХНОНИКОЛЬ CARBON PROF – 50 – Гидроизоляция ТЕХНОЭЛАСТ БАРЬЕР БО – Праймер битумный эмульсионный ТЕХНОНИКОЛЬ N4 – Железобетонная плита – см. КЖ – Бетонная подготовка, В15 – 100 – Рулонная наплавляемая гидроизоляция ТЕХНОЭЛАСТ ФУНДАМЕНТ ЭПП в 2 слоя – Проливка раствором в толще щебня, ЦПР, М200 – 30 – Засыпка щебнем фракции 20–40 с расклинкой щебнем фракции 5–10 и уплотнением – 300 – Геотекстиль ДОРНИТ плотностью 250г/м^2 – Зачеканка щебнем фракции 20–40 с уплотнением – 100	163.7 м^2
4	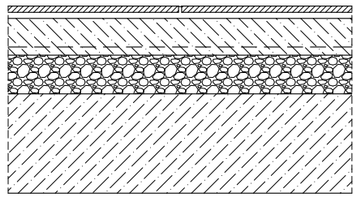 слои под фундаментной плитой	– Керамогранитная плитка на клею – 20 – Грунт в соответствии с технологией – Бетонная стяжка, М300, армированная сеткой ⌀4Вр| с ячейкой 50х50, отшлифовать – 60 – Стаб. керамзитовый гравий фракцией 4–10мм – 70 – Железобетонная плита – см. КЖ – Бетонная подготовка, В15 – 100 – Рулонная наплавляемая гидроизоляция ТЕХНОЭЛАСТ ФУНДАМЕНТ ЭПП в 2 слоя – Проливка раствором в толще щебня, ЦПР, М200 – 30 – Засыпка щебнем фракции 20–40 с расклинкой щебнем фракции 5–10 и уплотнением – 300 – Геотекстиль ДОРНИТ плотностью 250г/м^2 – Зачеканка щебнем фракции 20–40 с уплотнением – 100	128.2 м^2
5	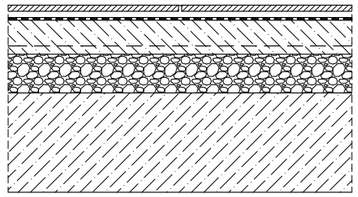 слои под фундаментной плитой	– Керамогранитная плитка на клею – 20 – Обмазочная гидроизоляция ТЕХНОНИКОЛЬ AQUAMAST – Грунт глубокого проникновения ТЕХНОНИКОЛЬ AQUAMAST – Бетонная стяжка, М300, армированная сеткой ⌀4Вр| с ячейкой 50х50, отшлифовать – 60 – Стаб. керамзитовый гравий фракцией 4–10мм – 70 – Железобетонная плита – см. КЖ – Бетонная подготовка, В15 – 100 – Рулонная наплавляемая гидроизоляция ТЕХНОЭЛАСТ ФУНДАМЕНТ ЭПП в 2 слоя – Проливка раствором в толще щебня, ЦПР, М200 – 30 – Засыпка щебнем фракции 20–40 с расклинкой щебнем фракции 5–10 и уплотнением – 300 – Геотекстиль ДОРНИТ плотностью 250г/м^2 – Зачеканка щебнем фракции 20–40 с уплотнением – 100	28.3 м^2
6	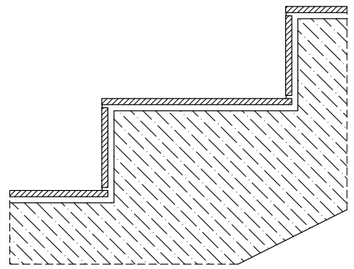	– Керамогранитная плитка на клею – 20 – Грунт в соответствии с технологией – Железобетонные ступени или плита – см. КЖ	24.0 м^2

Согласовано

Взам. инв. №

Подп. и дата

Инв. № подл.

Изм.	Кол.уч.	Лист	№ док.	Подп.	Дата	БС66-АР		
						Санкт-Петербург, Большой Сампсониевский пр., 66, лит. И		
Разраб.						Бизнес-центр "Густавъ Лесснеръ"	Стадия	Лист	Листов
Пров.							Р	20.1	
Н. контр.						Детали полов. Лист 1	ИП Богославцев Д.В.	
ГИП								

ФОРМАТ А3

ДЕТАЛИ ПОЛОВ

7	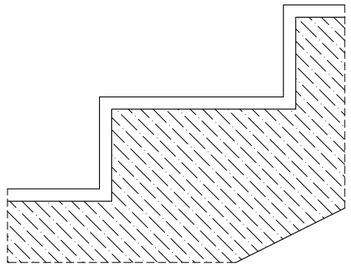	– Чистовое покрытие пола, см. дизайн-проект – 20 – Грунт в соответствии с технологией – Железобетонные ступени или плита – см. КЖ	267.0 $м^2$
8	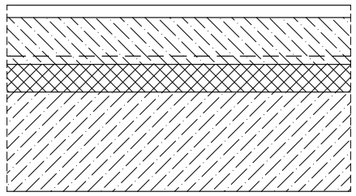	– Чистовое покрытие пола, см. дизайн-проект – 20 – Грунт в соответствии с технологией – Цементно-песчаная стяжка, армированная сеткой Ø4Врl с ячейкой 100х100, отшлифовать – 80 – Плиты ТЕХНОНИКОЛЬ LOGICPIR ПОЛЫ – 50 – Железобетонная плита – см. КЖ	257.6 $м^2$
9	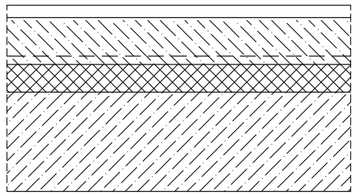	– Чистовое покрытие пола, выполняет арендатор – 20 – Грунт в соответствии с технологией – Цементно-песчаная стяжка, армированная сеткой Ø4Врl с ячейкой 100х100, отшлифовать – 80 – Плиты ТЕХНОНИКОЛЬ LOGICPIR ПОЛЫ – 50 – Железобетонная плита – см. КЖ	1152.4 $м^2$
10	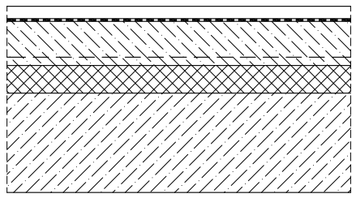	– Чистовое покрытие пола, выполняет арендатор – 20 – Обмазочная гидроизоляция ТЕХНОНИКОЛЬ AQUAMAST – Грунт глубокого проникновения ТЕХНОНИКОЛЬ AQUAMAST – Цементно-песчаная стяжка, армированная сеткой Ø4Врl с ячейкой 100х100, отшлифовать – 80 – Плиты ТЕХНОНИКОЛЬ LOGICPIR ПОЛЫ – 50 – Железобетонная плита – см. КЖ	45.0 $м^2$
11	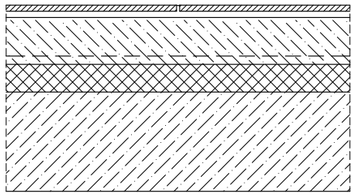	– Керамогранитная плитка на клею – 20 – Грунт в соответствии с технологией – Цементно-песчаная стяжка, армированная сеткой Ø4Врl с ячейкой 100х100, отшлифовать – 80 – Плиты ТЕХНОНИКОЛЬ LOGICPIR ПОЛЫ – 50 – Железобетонная плита – см. КЖ	40.7 $м^2$
12	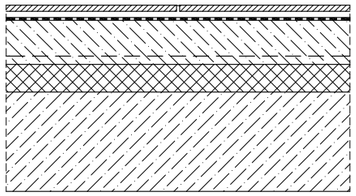	– Керамогранитная плитка на клею – 20 – Обмазочная гидроизоляция ТЕХНОНИКОЛЬ AQUAMAST – Грунт глубокого проникновения ТЕХНОНИКОЛЬ AQUAMAST – Цементно-песчаная стяжка, армированная сеткой Ø4Врl с ячейкой 100х100, отшлифовать – 80 – Плиты ТЕХНОНИКОЛЬ LOGICPIR ПОЛЫ – 50 – Железобетонная плита – см. КЖ	62.4 $м^2$
13	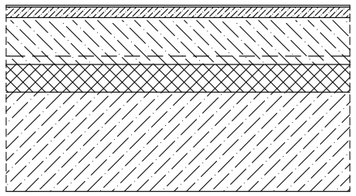	– Антистатический линолеум – 3 – Грунт в соответствии с технологией – Выравнивающая стяжка VETONIT ФАСТ 4000 – 17 – Грунт VETONIT ПРИМ ОПТИМУС – Цементно-песчаная стяжка, армированная сеткой Ø4Врl с ячейкой 100х100, отшлифовать – 80 – Плиты ТЕХНОНИКОЛЬ LOGICPIR ПОЛЫ – 50 – Железобетонная плита – см. КЖ	82.2 $м^2$
14			

Согласовано

Взам. инв. №

Подп. и дата

Инв. № подл.

Изм.	Кол.уч.	Лист	№ док.	Подп.	Дата
Разраб.					
Пров.					
Н. контр.					
ГИП					

БС66-АР

Санкт-Петербург, Большой Сампсониевский пр., 66, лит. И

Бизнес-центр "Густавъ Лесснеръ"

Стадия	Лист	Листов
Р	20.2	

Детали полов. Лист 2

ИП Богославцев Д.В.

ФОРМАТ А3

ДЕТАЛИ ПОЛОВ

15	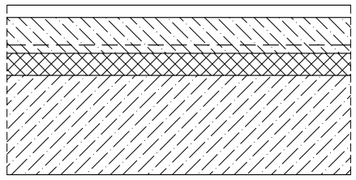	– Чистовое покрытие пола, см. дизайн-проект – 20 – Грунт в соответствии с технологией – Цементно-песчаная стяжка, армированная сеткой Ø4Bpl с ячейкой 100x100, отшлифовать – 60 – Плиты ТЕХНОНИКОЛЬ LOGICPIR ПОЛЫ – 40 – Железобетонная плита – см. КЖ	638.7 $м^2$
16	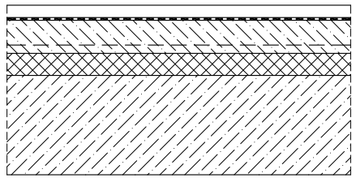	– Чистовое покрытие пола, см. дизайн-проект – 20 – Обмазочная гидроизоляция ТЕХНОНИКОЛЬ AQUAMAST – Грунт глубокого проникновения ТЕХНОНИКОЛЬ AQUAMAST – Цементно-песчаная стяжка, армированная сеткой Ø4Bpl с ячейкой 100x100, отшлифовать – 60 – Плиты ТЕХНОНИКОЛЬ LOGICPIR ПОЛЫ – 40 – Железобетонная плита – см. КЖ	253.0 $м^2$
17	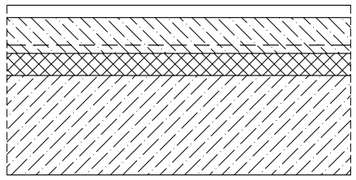	– Чистовое покрытие пола, выполняет арендатор – 20 – Грунт в соответствии с технологией – Цементно-песчаная стяжка, армированная сеткой Ø4Bpl с ячейкой 100x100, отшлифовать – 60 – Плиты ТЕХНОНИКОЛЬ LOGICPIR ПОЛЫ – 40 – Железобетонная плита – см. КЖ	4147.1 $м^2$
18	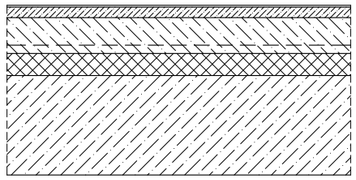	– Антистатический линолеум – 3 – Грунт в соответствии с технологией – Выравнивающая стяжка VETONIT ФАСТ 4000 – 17 – Грунт VETONIT ПРИМ ОПТИМУС – Цементно-песчаная стяжка, армированная сеткой Ø4Bpl с ячейкой 100x100, отшлифовать – 60 – Плиты ТЕХНОНИКОЛЬ LOGICPIR ПОЛЫ – 40 – Железобетонная плита – см. КЖ	49.4 $м^2$
19	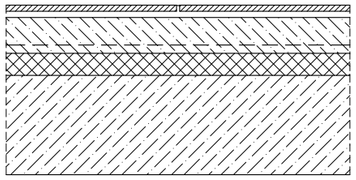	– Керамогранитная плитка на клею – 20 – Грунт в соответствии с технологией – Цементно-песчаная стяжка, армированная сеткой Ø4Bpl с ячейкой 100x100, отшлифовать – 60 – Плиты ТЕХНОНИКОЛЬ LOGICPIR ПОЛЫ – 40 – Железобетонная плита – см. КЖ	7.4 $м^2$
20	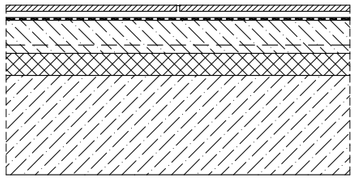	– Керамогранитная плитка на клею – 20 – Обмазочная гидроизоляция ТЕХНОНИКОЛЬ AQUAMAST – Грунт глубокого проникновения ТЕХНОНИКОЛЬ AQUAMAST – Цементно-песчаная стяжка, армированная сеткой Ø4Bpl с ячейкой 100x100, отшлифовать – 60 – Плиты ТЕХНОНИКОЛЬ LOGICPIR ПОЛЫ – 40 – Железобетонная плита – см. КЖ	112.4 $м^2$

Согласовано

Взам. инв. №

Подп. и дата

Инв. № подл.

Изм.	Кол.уч.	Лист	№ док.	Подп.	Дата
Разраб.					
Пров.					
Н. контр.					
ГИП					

БС66-АР

Санкт-Петербург, Большой Сампсониевский пр., 66, лит. И

Бизнес-центр "Густавъ Лесснеръ"

Стадия	Лист	Листов
Р	20.3	

Детали полов. Лист 3

ИП Богославцев Д.В.

ФОРМАТ А3

ТИПЫ ПОКРЫТИЙ КРОВЛИ

ПК-1	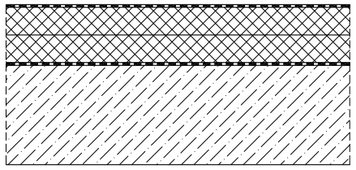	– ПВХ мембрана с механическим креплением ТЕХНОНИКОЛЬ LOGICROOF V-RP, RAL 7015 – 1.5 – Плиты ТЕХНОНИКОЛЬ LOGICPIR PROF Ф/Ф – 120 – Рулонный пароизоляционный битумосодержащий материал ТЕХНОНИКОЛЬ ТЕХНОБАРЬЕР – Железобетонная плита, уклон 5° – см. КЖ	1722.8 $м^2$
ПК-2	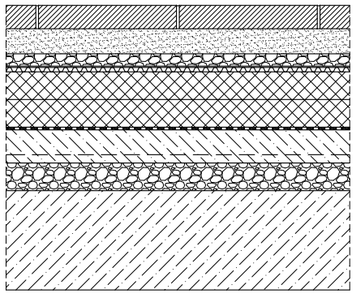	– Брусчатка СТАРЫЙ ГОРОД А.1.Фсм.4 Колормикс гладкий Туман – 40 – Сухая цементно-песчаная смесь – 50 – Гравий фракцией 5-10мм – 20 – Профилированная мембрана ТЕХНОНИКОЛЬ PLANTER GEO – 8 – XPS ТЕХНОНИКОЛЬ CARBON PROF – 60+60 – Гидроизоляция рулонная битумно-полимерная ТЕХНОЭЛАСТ ЭПП в 2 слоя – Праймер ТЕХНОНИКОЛЬ N1 – Цементно-песчаная стяжка, армированная сеткой ø4Врl с ячейкой 100х100 – 60 – Уклонообразующий слой из стабилизированного керамзитового гравия фракцией 10-40мм – 10-90 – Железобетонная плита – см. КЖ	495.4 $м^2$

ПК-3	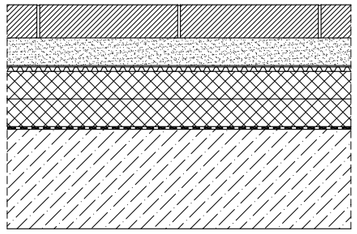	– Брусчатка СТАРЫЙ ГОРОД Б.1.Фсм.6 Колормикс гладкий Туман – 60 – Сухая цементно-песчаная смесь – 50 – Профилированная мембрана ТЕХНОНИКОЛЬ PLANTER GEO – 8 – XPS ТЕХНОНИКОЛЬ CARBON PROF – 50+50 – Полимочевина СИБУФОМ М/101 – Эпоксидный праймер ПЭМ ГРУПП ЭПОКСИ 1 в 2 слоя – Выравнивающий слой СТАРМЕКС РМ3 – Железобетонная плита – см. КЖ	210.9 $м^2$
ПК-4	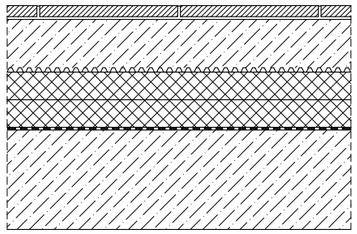	– Плиты из термообработанного гранита, Сильвер, Карелия, 600х300 – 20 – Клей – 10 – Грунт в соответствии с технологией – Железобетонная плита – 80 – Профилированная мембрана ТЕХНОНИКОЛЬ PLANTER STANDART – 8 – XPS ТЕХНОНИКОЛЬ CARBON PROF – 50+50 – Полимочевина СИБУФОМ М/101 – Эпоксидный праймер ПЭМ ГРУПП ЭПОКСИ 1 в 2 слоя – Выравнивающий слой СТАРМЕКС РМ3 – Железобетонная плита – см. КЖ	17.9 $м^2$

ПРИМЕЧАНИЯ
1. Тип ПК-1 – система полимерной кровли ТЕХНОНИКОЛЬ ТН-КРОВЛЯ ОПТИМА.
2. Тип ПК-2 – система ТЕХНОНИКОЛЬ ТН-КРОВЛЯ ТРОТУАР.

Согласовано

Взам. инв. №

Подп. и дата

Инв. № подл.

Изм.	Кол.уч.	Лист	№ док.	Подп.	Дата	БС66-АР		
						Санкт-Петербург, Большой Сампсониевский пр., 66, лит. И		
Разраб.						Бизнес-центр "Густавъ Лесснеръ"	Стадия	Лист	Листов
Пров.							Р	21	
Н. контр.						Типы покрытий кровли	ИП Богославцев Д.В.		
ГИП									

ФОРМАТ А3

УЗЕЛ 1

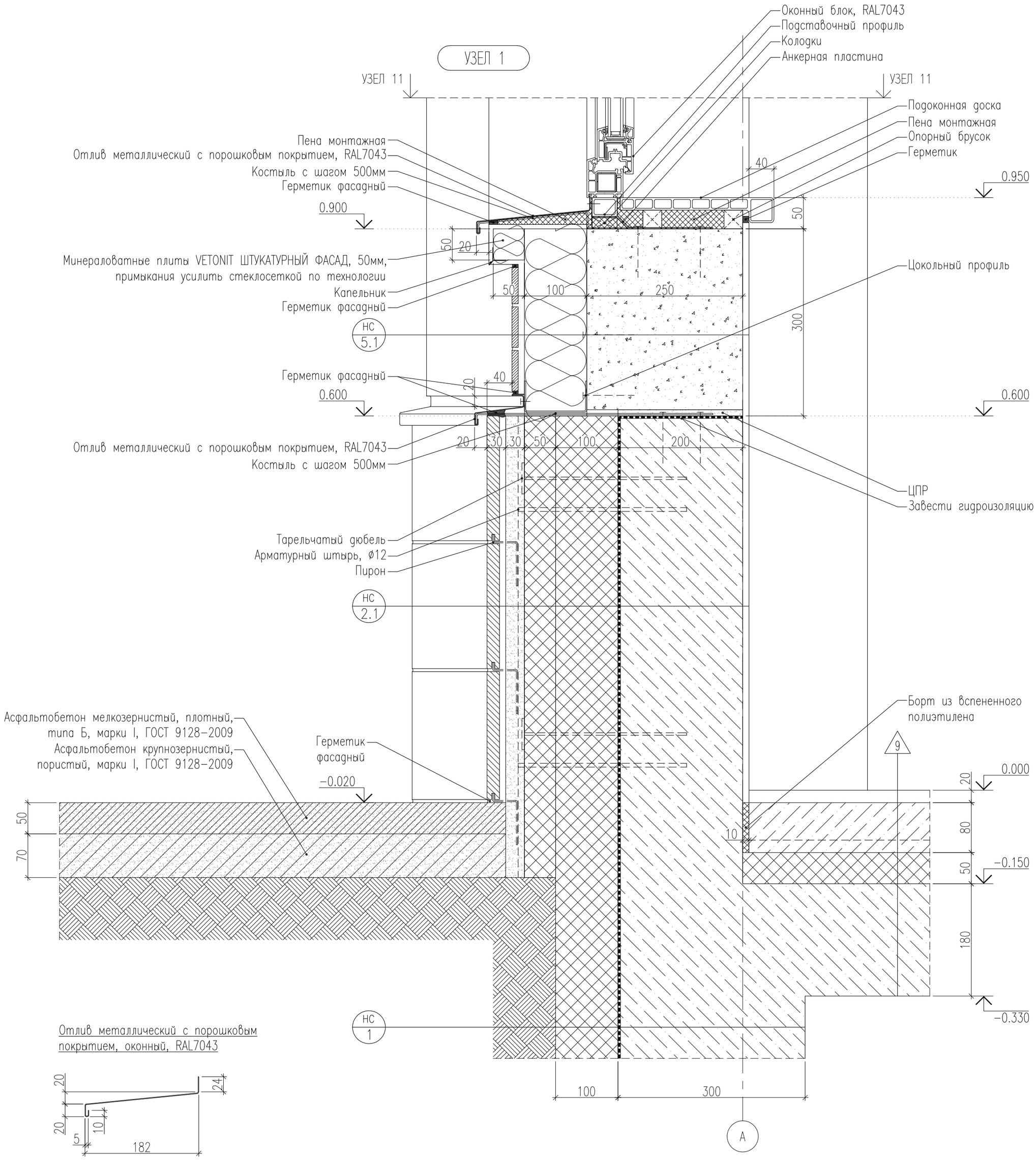

Отлив металлический с порошковым покрытием, оконный, RAL7043

Отлив металлический с порошковым покрытием, цокольный, RAL7043

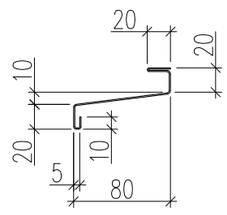

Изм.	Кол.уч.	Лист	№ док.	Подп.	Дата	БС66-АР		
						Санкт-Петербург, Большой Сампсониевский пр., 66, лит. И		
Разраб.						Бизнес-центр "Густавъ Лесснеръ"	Стадия	Лист	Листов
Пров.							Р	22.1	
Н. контр.						Узел 1. М1:5	ИП Богославцев Д.В.		
ГИП									

Согласовано

Взам. инв. №

Подп. и дата

Инв. № подл.

ФОРМАТ А2

УЗЕЛ 2

Пена монтажная
Отлив металлический с порошковым покрытием, RAL7043
Костыль с шагом 500мм
Герметик фасадный
Минераловатные плиты VETONIT ШТУКАТУРНЫЙ ФАСАД, 50мм, примыкания усилить стеклосеткой по технологии
Капельник
Оконный блок, RAL7043
Подставочный профиль
Колодки
Анкерная пластина
Подоконная доска
Пена монтажная
Опорный брусок
Герметик
Герметик фасадный
Отлив металлический с порошковым покрытием, RAL7043
Костыль с шагом 500мм
Капельник
Герметик фасадный
ЦПР
Борт из вспененного полиэтилена
Герметик фасадный
Капельник
Пена монтажная
Герметик фасадный
Оконный блок, RAL7043
Оштукатуренный откос
Анкерная пластина
Герметик

6.250
6.200
6.150
5.900
5.250
4.900
4.780
4.600
4.250
4.200

НС 5.1
НС 4.3
НС 5.2
НС 5.5

17

А

Отлив металлический с порошковым покрытием, оконный, RAL7043

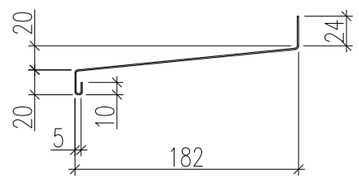

Отлив на фасадной пластике, металлический с порошковым покрытием, RAL7043

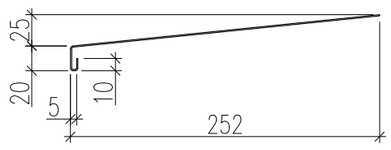

Согласовано

Взам. инв. №

Подп. и дата

Инв. № подл.

Изм.	Кол.уч.	Лист	№ док.	Подп.	Дата	БС66-АР		
						Санкт-Петербург, Большой Сампсониевский пр., 66, лит. И		
Разраб.						Бизнес-центр "Густавъ Лесснеръ"	Стадия	Лист	Листов
Пров.							Р	22.2	
Н. контр.						Узел 2. М1:5	ИП Богославцев Д.В.		
ГИП									

ФОРМАТ А2

УЗЕЛ 3

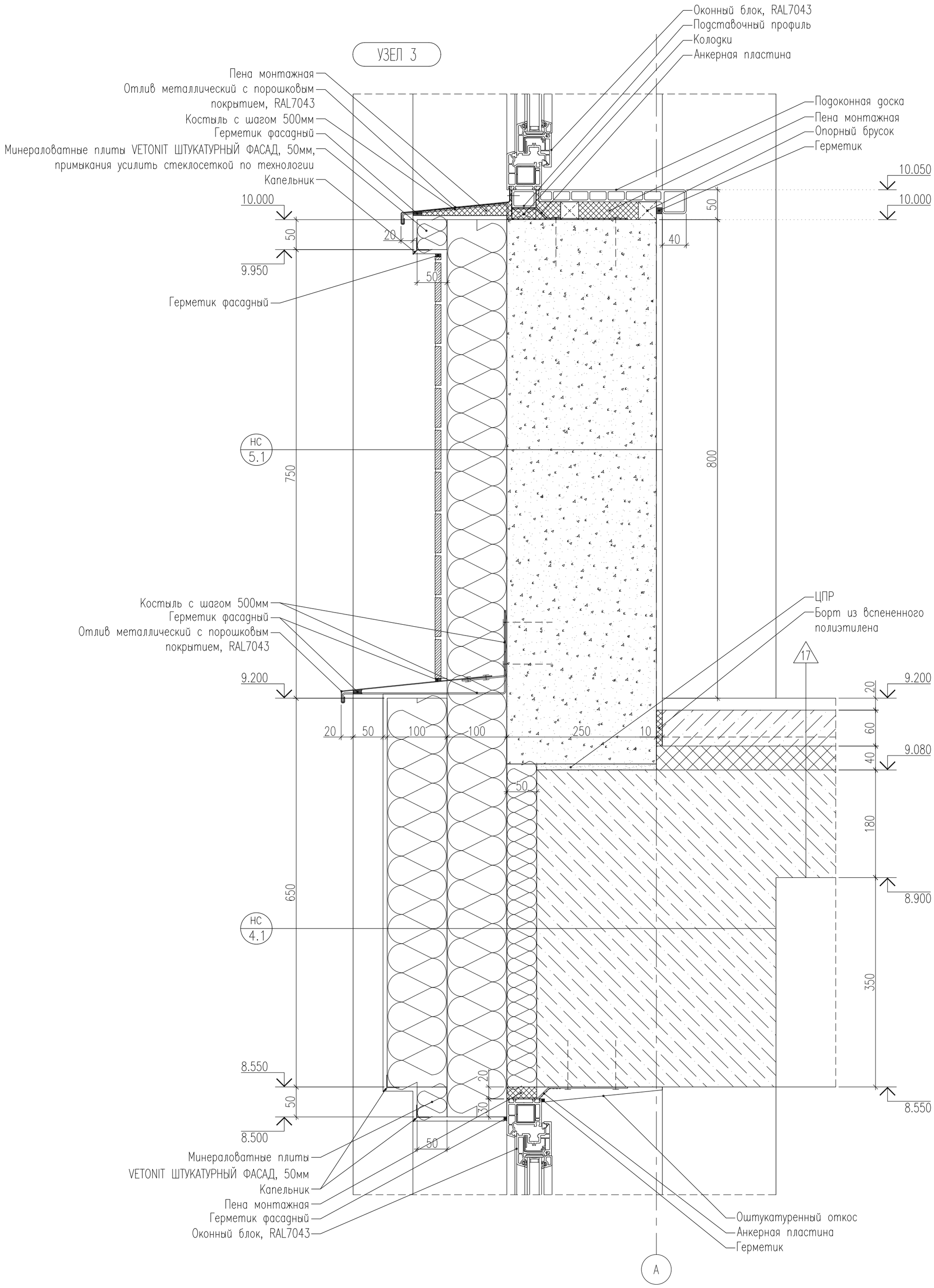

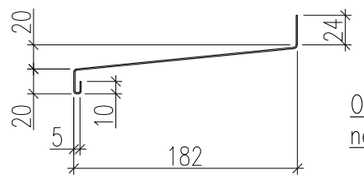

Отлив металлический с порошковым покрытием, оконный, RAL7043

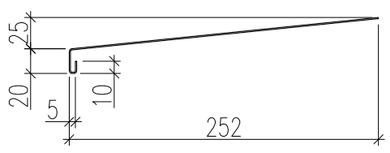

Отлив на фасадной пластике, металлический с порошковым покрытием, RAL7043

						БС66-АР			
						Санкт-Петербург, Большой Сампсониевский пр., 66, лит. И			
Изм.	Кол.уч.	Лист	№ док.	Подп.	Дата				
Разраб.						Бизнес-центр "Густавъ Лесснеръ"	Стадия	Лист	Листов
Пров.							Р	22.3	
Н. контр.						Узел 3. М1:5	ИП Богославцев Д.В.		
ГИП									

ФОРМАТ А2

Согласовано

Взам. инв. №

Подп. и дата

Инв. № подл.

УЗЕЛ 4

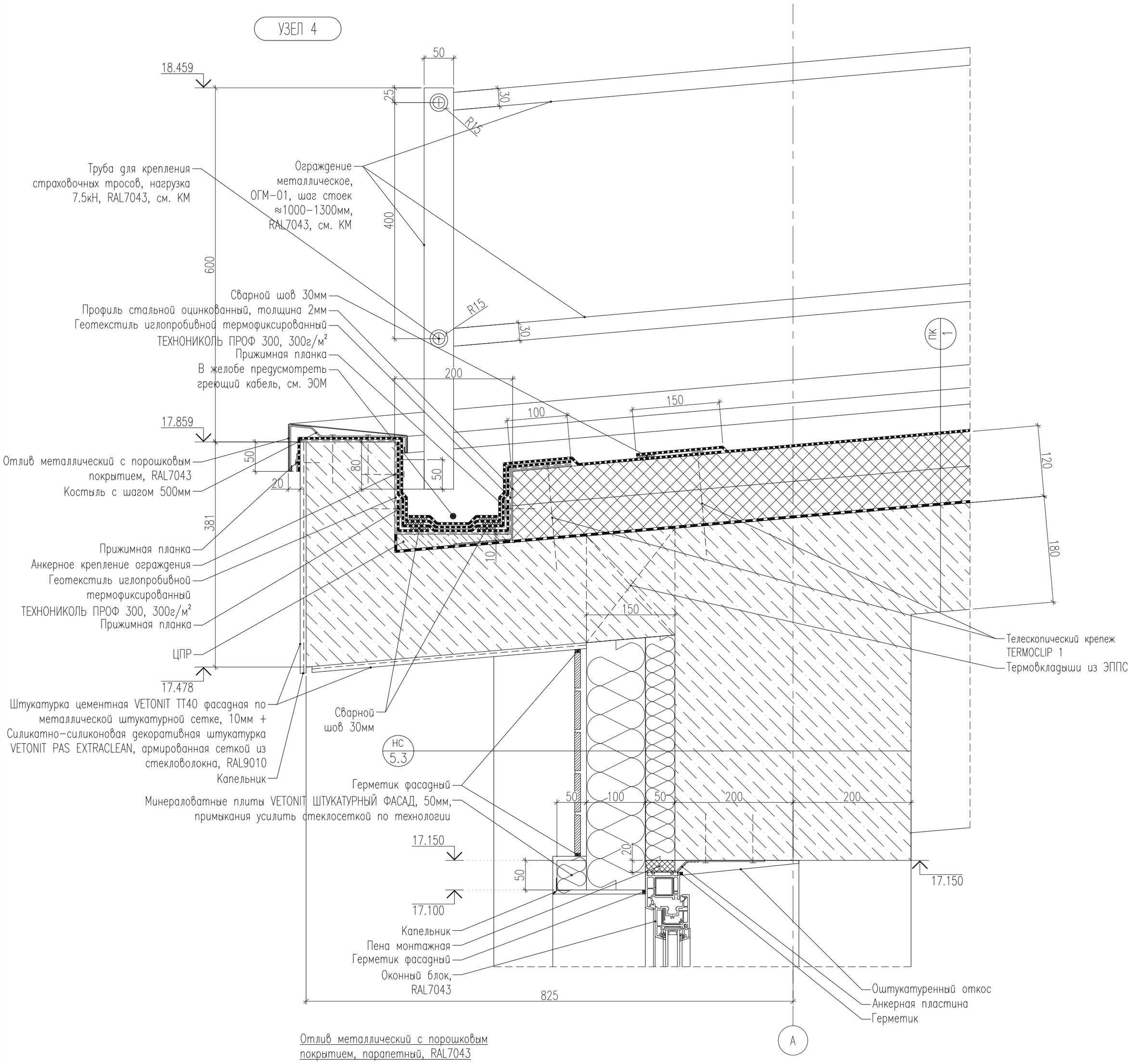

Отлив металлический с порошковым покрытием, парапетный, RAL7043

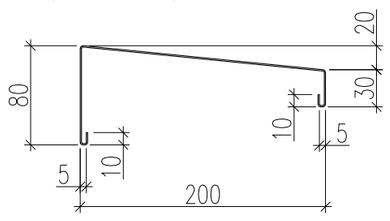

Профиль стальной оцинкованный, толщина 2мм

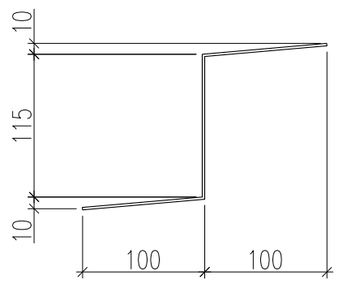

						БС66-АР		
						Санкт-Петербург, Большой Сампсониевский пр., 66, лит. И		
Изм.	Кол.уч.	Лист	№ док.	Подп.	Дата			
Разраб.						Бизнес-центр "Густавъ Лесснеръ"	Стадия	Лист	Листов
Пров.							Р	22.4	
Н. контр.						Узел 4. М1:5	ИП Богославцев Д.В.		
ГИП									

Согласовано

Взам. инв. №

Подп. и дата

Инв. № подл.

ФОРМАТ А2

УЗЕЛ 5

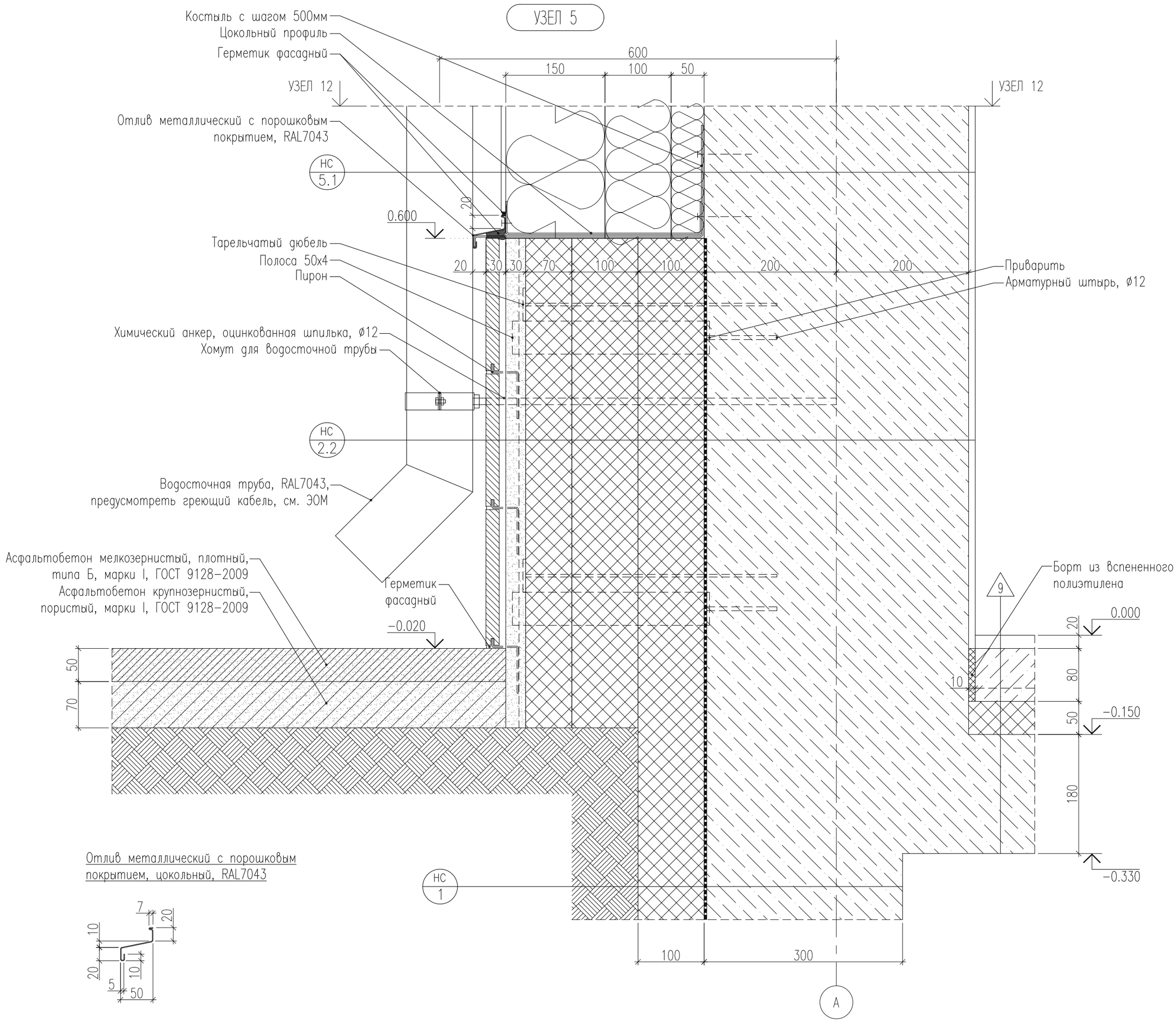

Отлив металлический с порошковым покрытием, цокольный, RAL7043

Кронштейн крепления сетки в районе пилястр

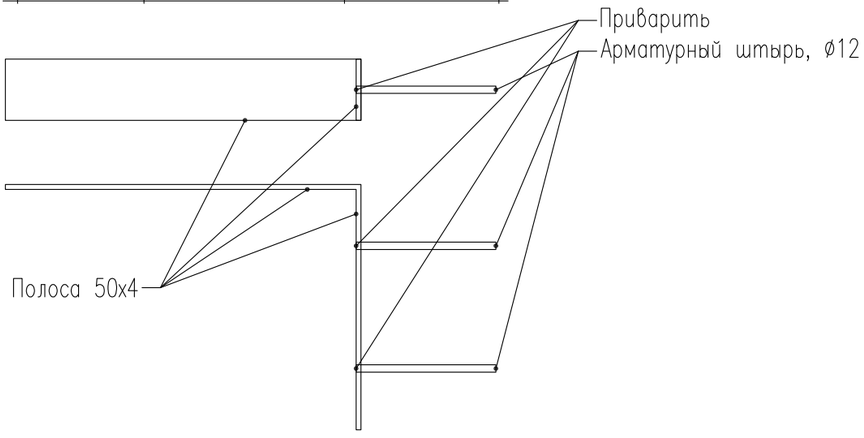

						БС66-АР		
						Санкт-Петербург, Большой Сампсониевский пр., 66, лит. И		
Изм.	Кол.уч.	Лист	№ док.	Подп.	Дата			
Разраб.						Бизнес-центр "Густавъ Лесснеръ"	Стадия	Лист	Листов
Пров.							Р	22.5	
Н. контр.						Узел 5. М1:5	ИП Богославцев Д.В.		
ГИП									

Согласовано

Взам. инв. №

Подп. и дата

Инв. № подл.

ФОРМАТ А2

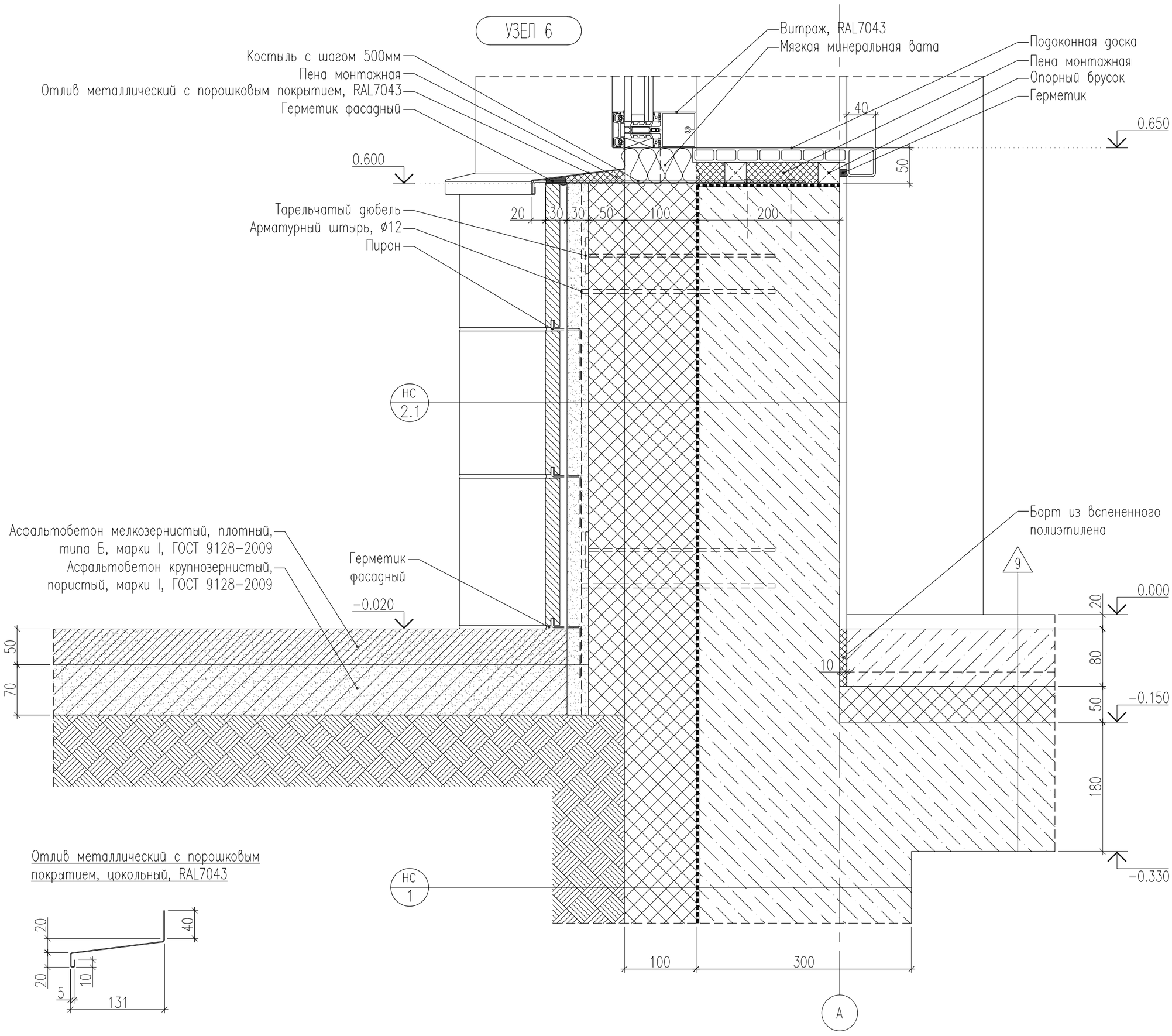

						БС66-АР		
						Санкт-Петербург, Большой Сампсониевский пр., 66, лит. И		
Изм.	Кол.уч.	Лист	№ док.	Подп.	Дата			
Разраб.						Бизнес-центр "Густавъ Лесснеръ"	Стадия	Лист	Листов
Пров.							Р	22.6	
Н. контр.						Узел 6. М1:5	ИП Богославцев Д.В.		
ГИП									

Согласовано

Взам. инв. №

Подп. и дата

Инв. № подл.

ФОРМАТ А2

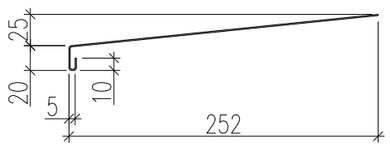

Отлив на фасадной пластике, металлический с порошковым покрытием, RAL7043

УЗЕЛ 7

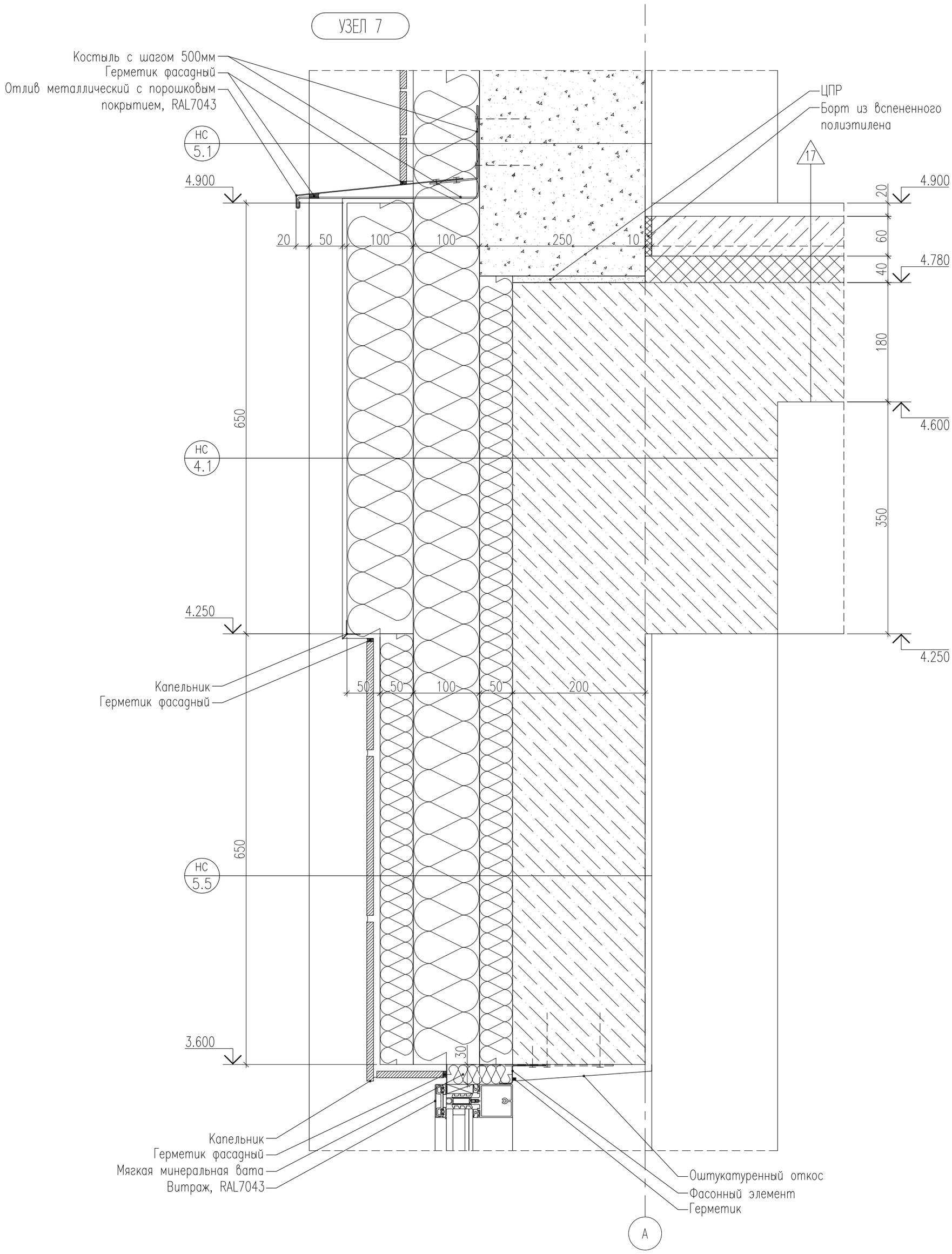

						БС66-АР		
						Санкт-Петербург, Большой Сампсониевский пр., 66, лит. И		
Изм.	Кол.уч.	Лист	№ док.	Подп.	Дата			
Разраб.						Бизнес-центр "Густавъ Лесснеръ"	Стадия	Лист	Листов
Пров.							Р	22.7	
Н. контр.						Узел 7. М1:5	ИП Богославцев Д.В.		
ГИП									

Согласовано

Взам. инв. №

Подп. и дата

Инв. № подл.

ФОРМАТ А2

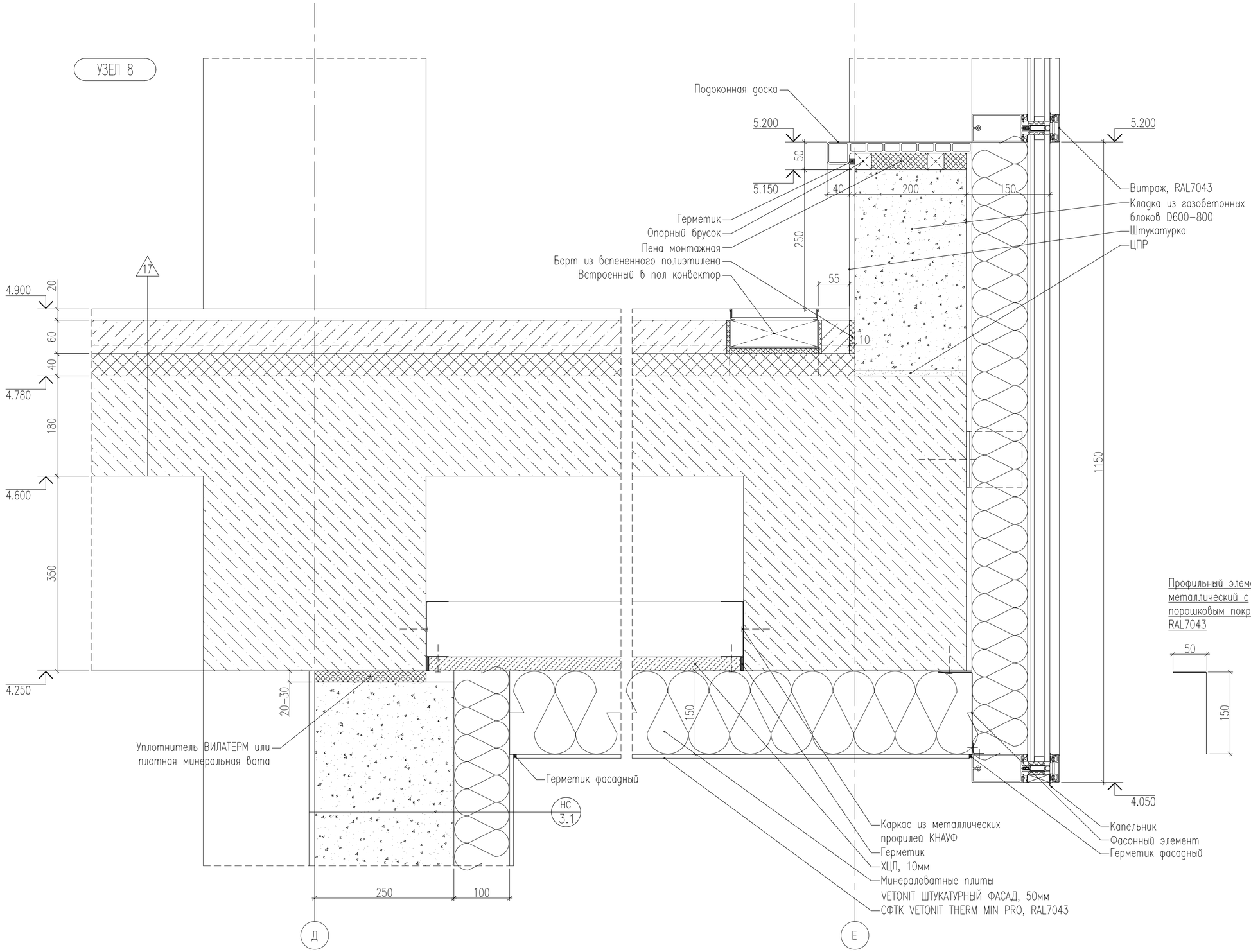

Изм.	Кол.уч.	Лист	№ док.	Подп.	Дата
Разраб.					
Пров.					
Н. контр.					
ГИП					

БС66-АР

Санкт-Петербург, Большой Сампсониевский пр., 66, лит. И

Бизнес-центр "Густавъ Лесснеръ"

Стадия	Лист	Листов
Р	22.8	

Узел 8. М1:5

ИП Богославцев Д.В.

ФОРМАТ А2

Согласовано

Взам. инв. №

Подп. и дата

Инв. № подл.

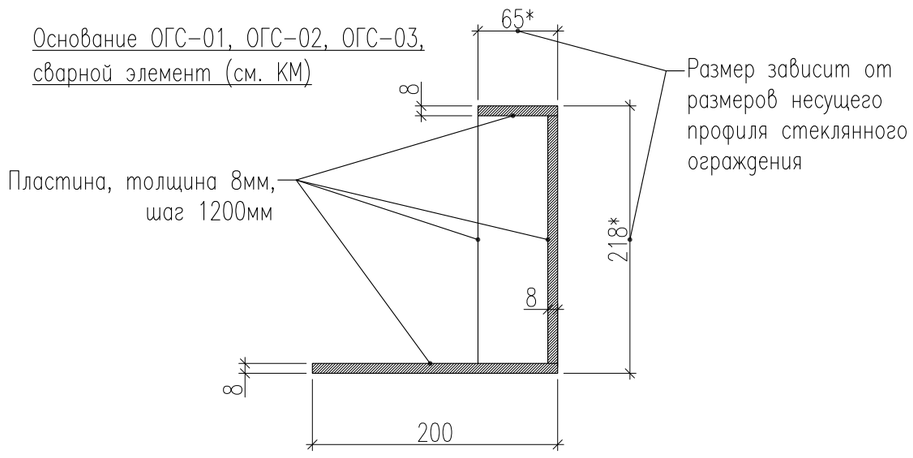



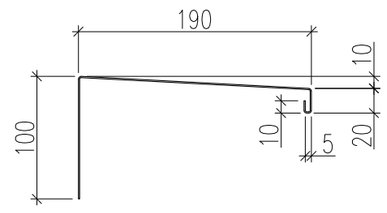

Отлив парапетный на террасе,
металлический с порошковым
покрытием, RAL7043

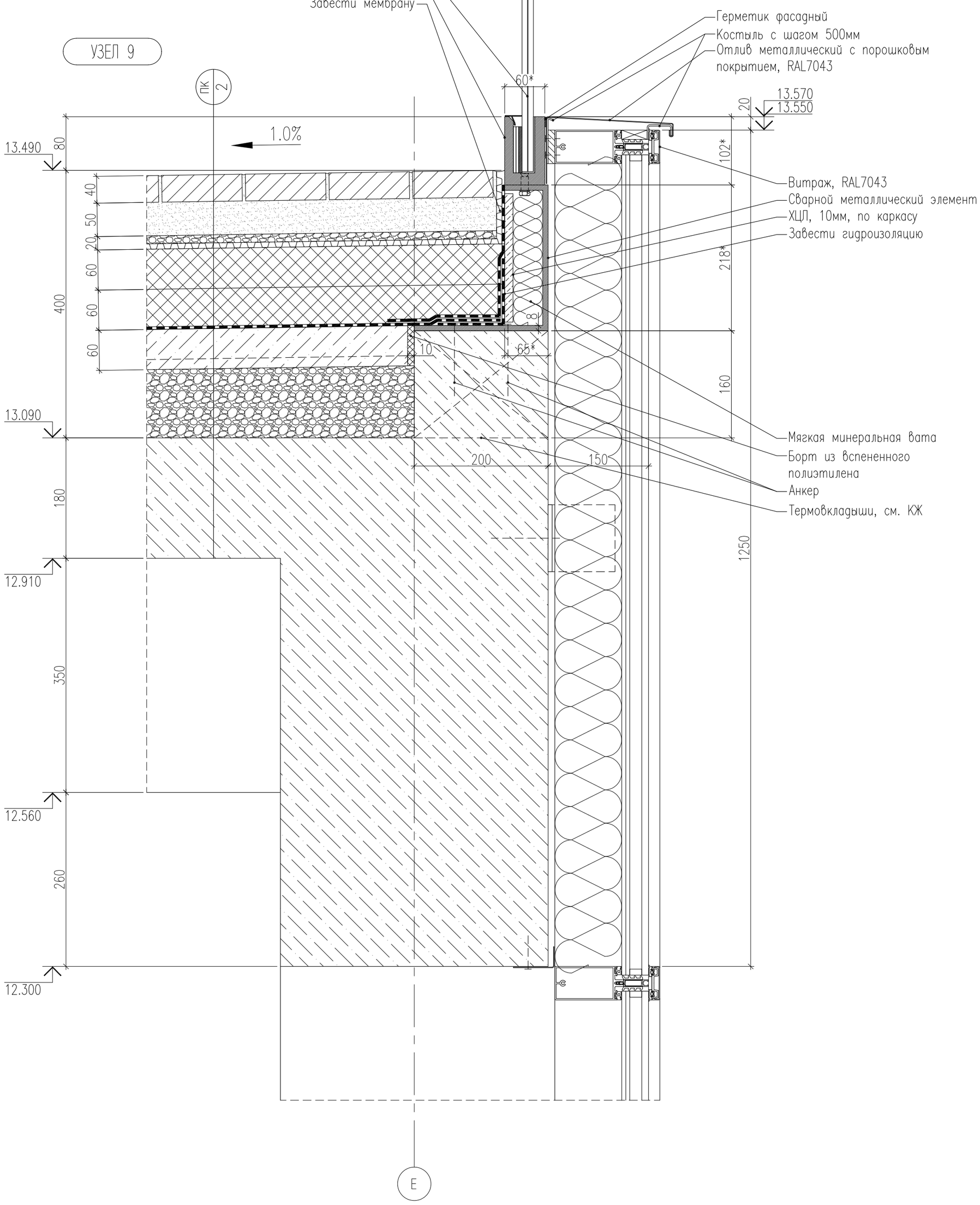

						БС66-АР		
						Санкт-Петербург, Большой Сампсониевский пр., 66, лит. И		
Изм.	Кол.уч.	Лист	№ док.	Подп.	Дата			
Разраб.						Бизнес-центр "Густавъ Лесснеръ"	Стадия	Лист	Листов
Пров.							Р	22.9	
Н. контр.						Узел 9. М1:5	ИП Богославцев Д.В.		
ГИП									

Согласовано

Взам. инв. №

Подп. и дата

Инв. № подл.

ФОРМАТ А2

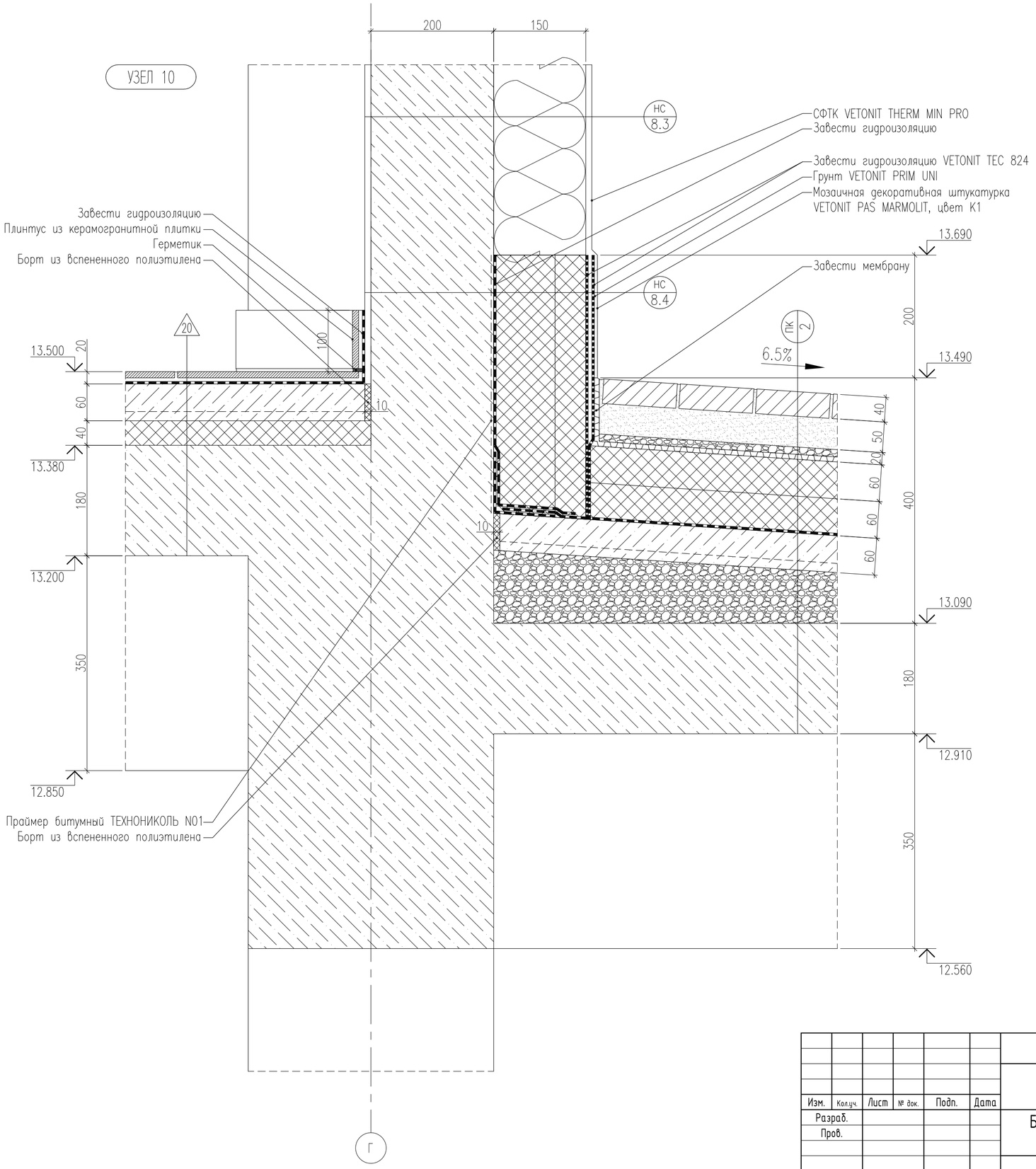

Изм.	Кол.уч.	Лист	№ док.	Подп.	Дата	БС66-АР
						Санкт-Петербург, Большой Сампсониевский пр., 66, лит. И
Разраб.						Бизнес-центр "Густавъ Лесснеръ" — Стадия: Р; Лист: 22.10; Листов:
Пров.						
Н. контр.						Узел 10. М1:5 — ИП Богославцев Д.В.
ГИП						

Согласовано

Взам. инв. №

Подп. и дата

Инв. № подл.

ФОРМАТ А2

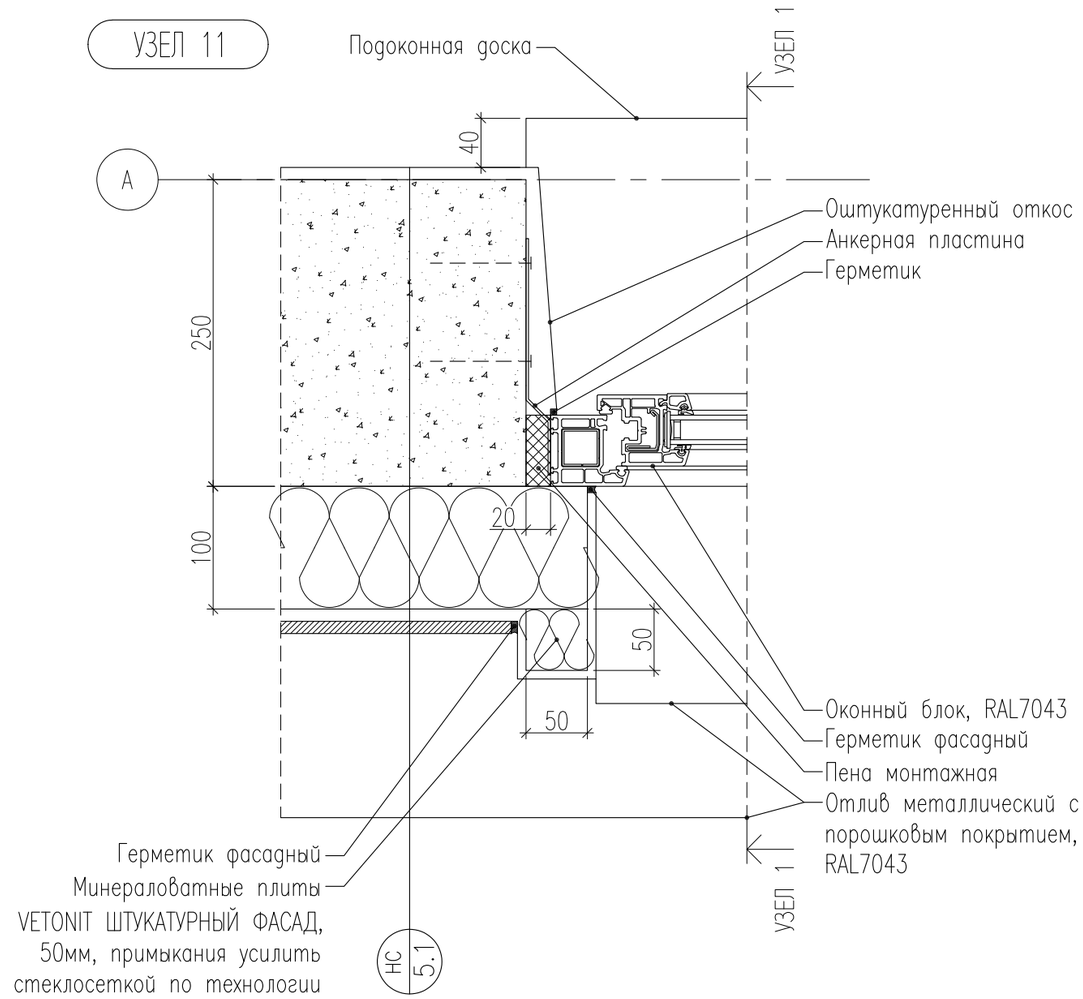

Согласовано

Взам. инв. №

Подп. и дата

Инв. № подл.

Изм.	Кол.уч.	Лист	№ док.	Подп.	Дата	БС66-АР		
						Санкт-Петербург, Большой Сампсониевский пр., 66, лит. И		
Разраб.						Бизнес-центр "Густавъ Лесснеръ"	Стадия	Лист	Листов
Пров.							Р	22.11	
Н. контр.						Узел 11. М1:5	ИП Богославцев Д.В.	
ГИП								

ФОРМАТ А3

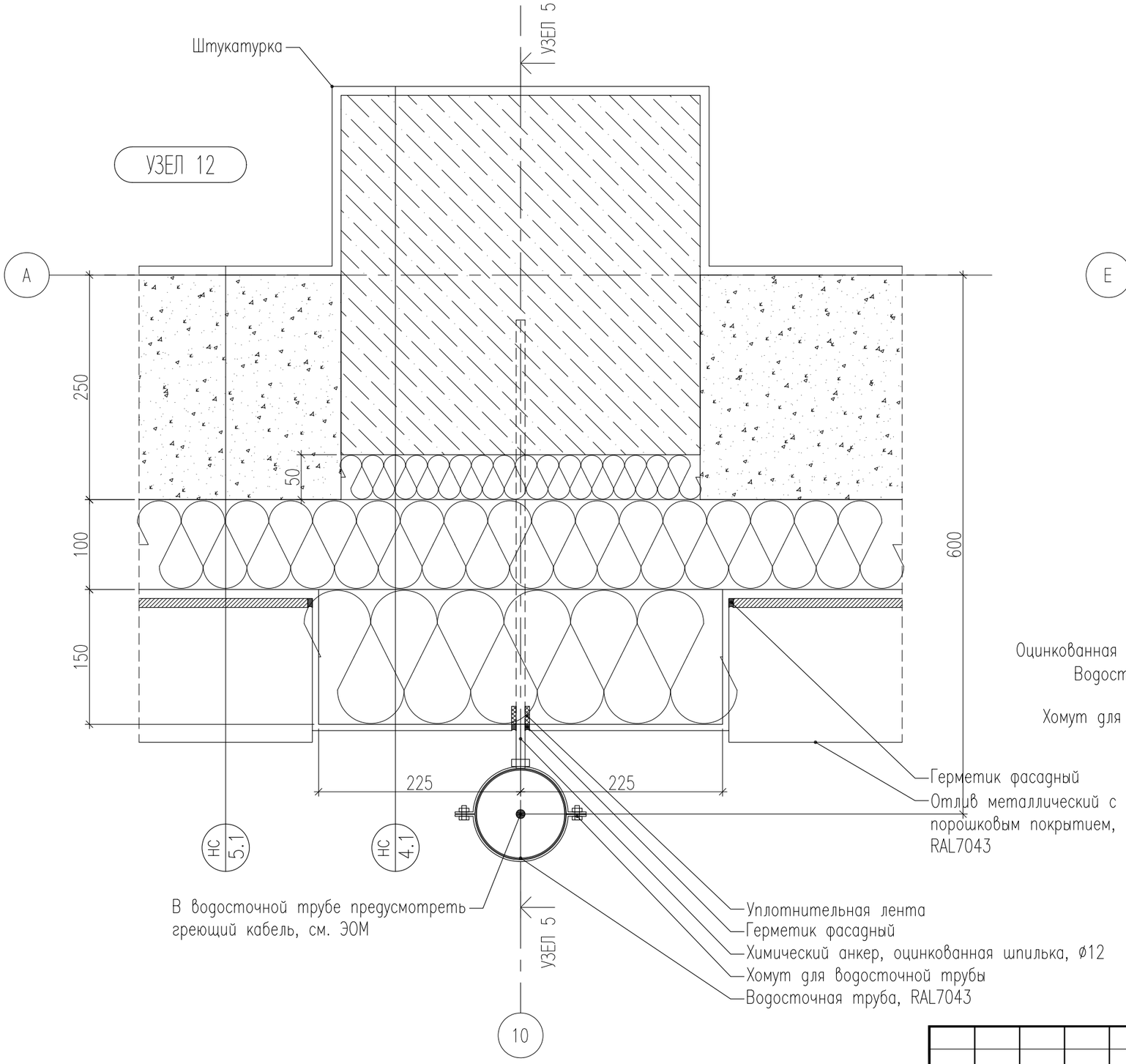

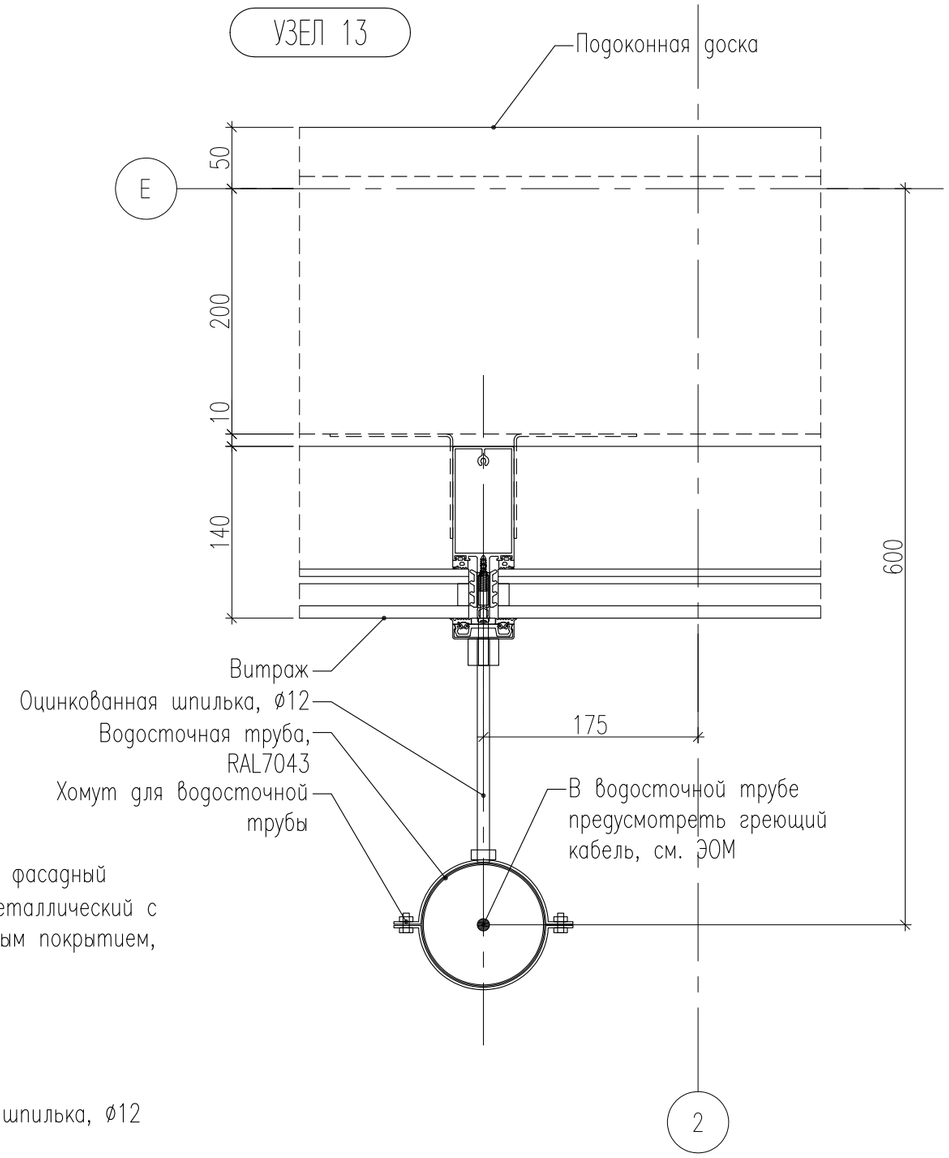

ПРИМЕЧАНИЯ
1. Узел 13 рассматривать в качестве задания для изготовителя и монтажной организации.

Изм.	Кол.уч.	Лист	№ док.	Подп.	Дата	БС66-АР		
						Санкт-Петербург, Большой Сампсониевский пр., 66, лит. И		
Разраб.						Бизнес-центр "Густавъ Лесснеръ"	Стадия	Лист	Листов
Пров.							Р	22.12	
Н. контр.						Узлы 12, 13. М1:5	ИП Богославцев Д.В.		
ГИП									

Согласовано

Взам. инв. №

Подп. и дата

Инв. № подл.

ФОРМАТ А3

УЗЕЛ АНКЕРОВКИ КРОНШТЕЙНА
ПОДВЕСА КОНТАКТНОЙ ЭЛЕКТРОСЕТИ

УЗЕЛ 14

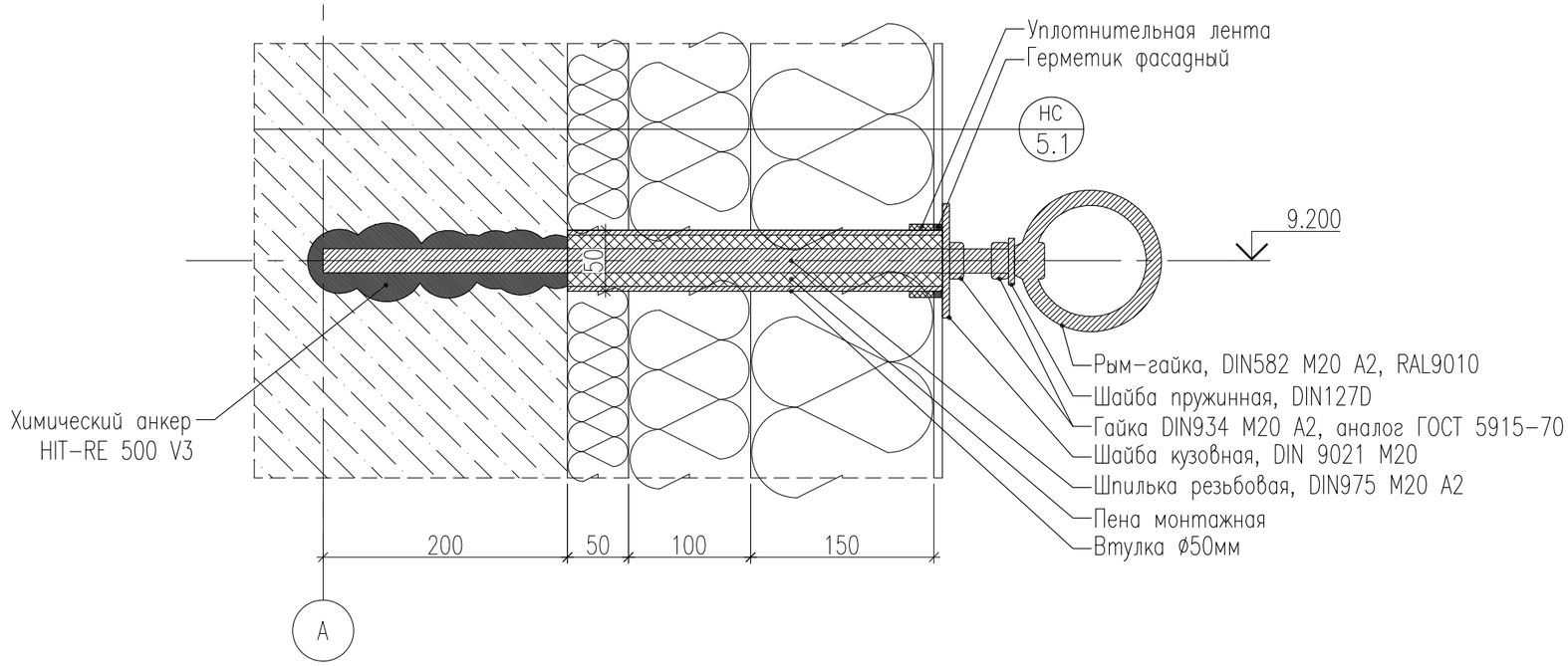

Согласовано

Взам. инв. №

Подп. и дата

Инв. № подл.

Изм.	Кол.уч.	Лист	№ док.	Подп.	Дата	БС66-АР		
						Санкт-Петербург, Большой Сампсониевский пр., 66, лит. И		
Разраб.						Бизнес-центр "Густавъ Лесснеръ"	Стадия	Лист	Листов
Пров.							Р	22.13	
Н. контр.						Узел 14. М1:5	ИП Богославцев Д.В.		
ГИП									

ФОРМАТ А3

УЗЕЛ 16.1

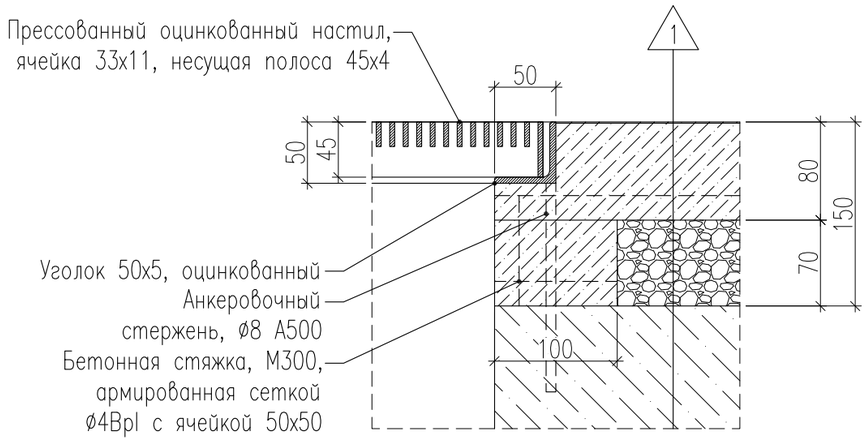

УЗЕЛ 16.2

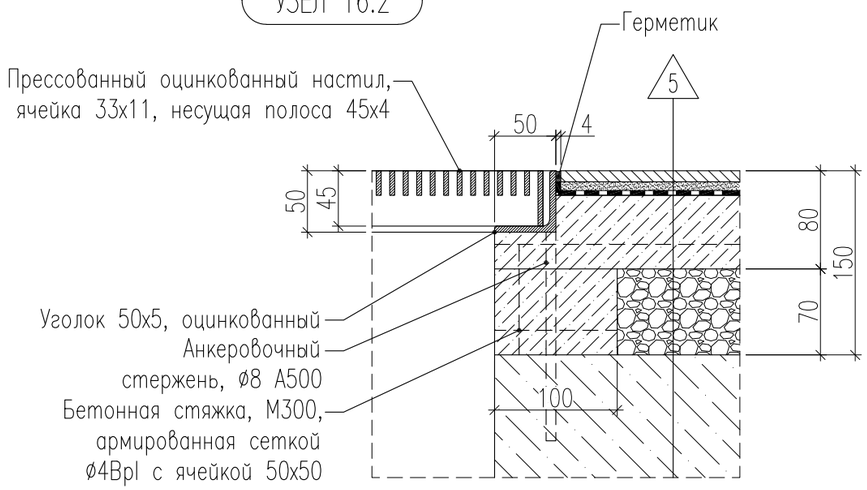

УЗЕЛ 16.3

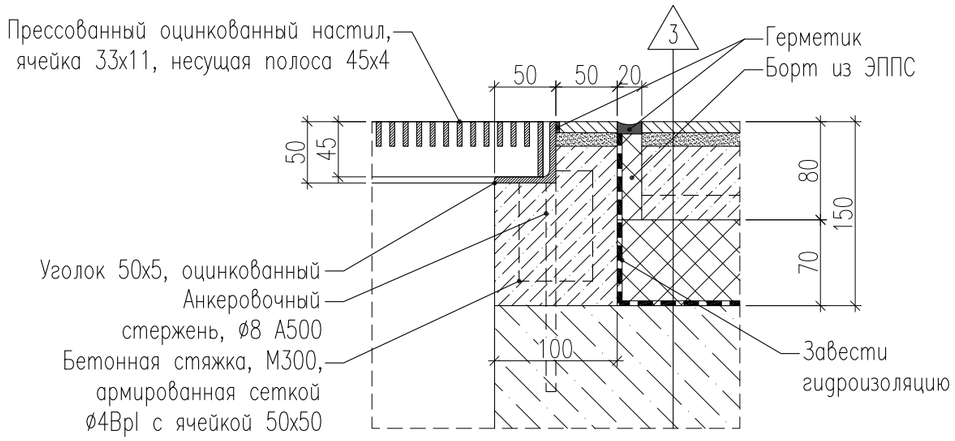

УЗЕЛ 15

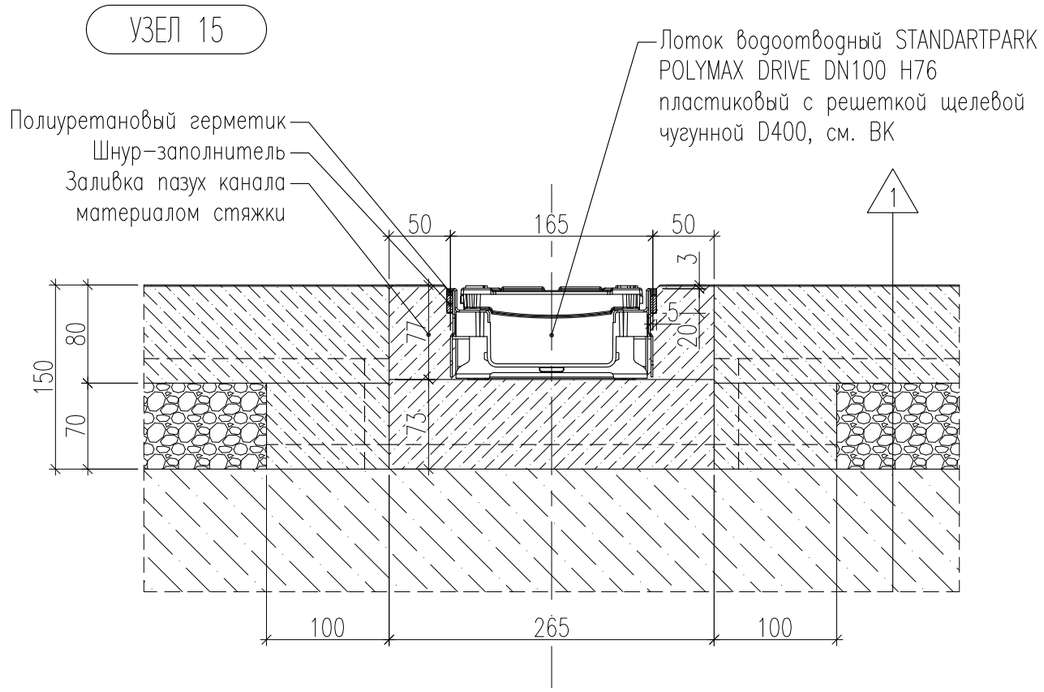

Согласовано

Взам. инв. №

Подп. и дата

Инв. № подл.

Изм.	Кол.уч.	Лист	№ док.	Подп.	Дата	БС66-АР			
						Санкт-Петербург, Большой Сампсониевский пр., 66, лит. И			
Разраб.						Бизнес-центр "Густавъ Лесснеръ"	Стадия	Лист	Листов
Пров.							Р	22.14	
Н. контр.						Узлы 15, 16.1-3. М1:5	ИП Богославцев Д.В.		
ГИП									

ФОРМАТ А3

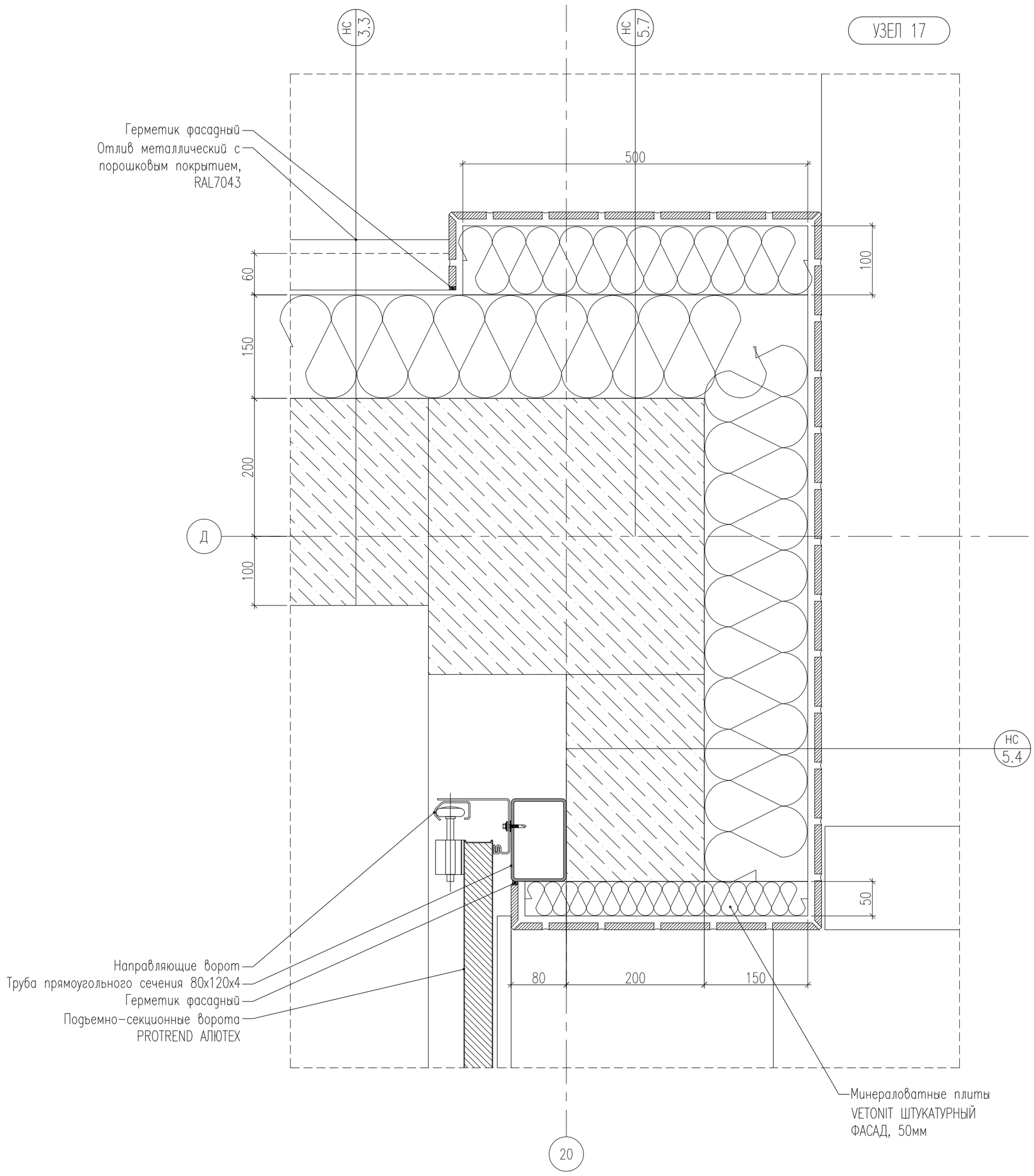

Согласовано

Взам. инв. №

Подп. и дата

Инв. № подл.

Изм.	Кол.уч.	Лист	№ док.	Подп.	Дата	БС66-АР		
						Санкт-Петербург, Большой Сампсониевский пр., 66, лит. И		
Разраб.						Бизнес-центр "Густавъ Лесснеръ"	Стадия	Лист	Листов
Пров.							Р	22.15	
Н. контр.						Узел 17. М1:5	ИП Богославцев Д.В.		
ГИП									

ФОРМАТ А2

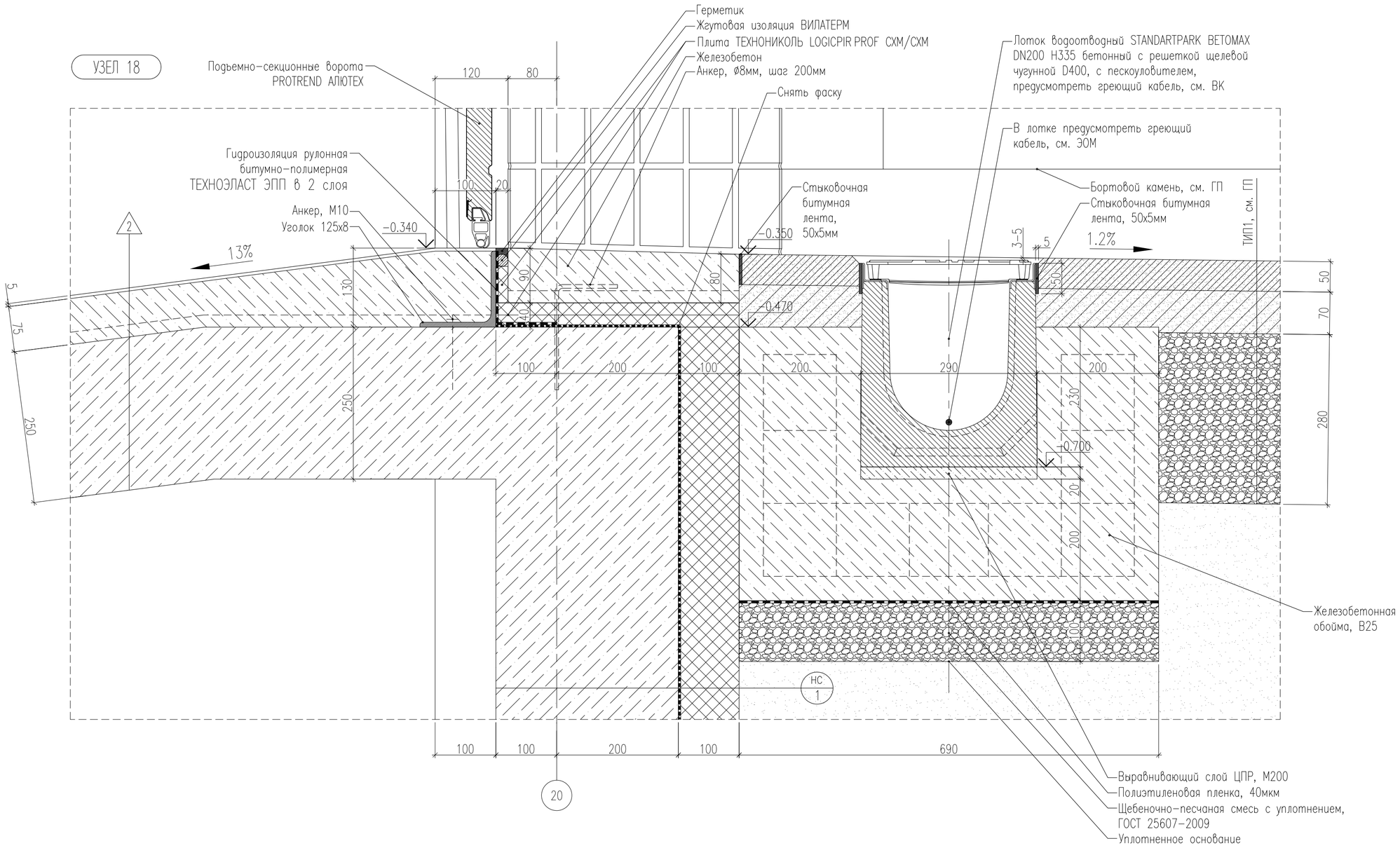

						БС66-АР
						Санкт-Петербург, Большой Сампсониевский пр., 66, лит. И
Изм.	Кол.уч.	Лист	№ док.	Подп.	Дата	
Разраб.						Бизнес-центр "Густавъ Лесснеръ" — Стадия: Р; Лист: 22.16; Листов:
Пров.						
Н. контр.						Узел 18. М1:5 — ИП Богославцев Д.В.
ГИП						

ФОРМАТ А2

Согласовано

Взам. инв. №

Подп. и дата

Инв. № подл.

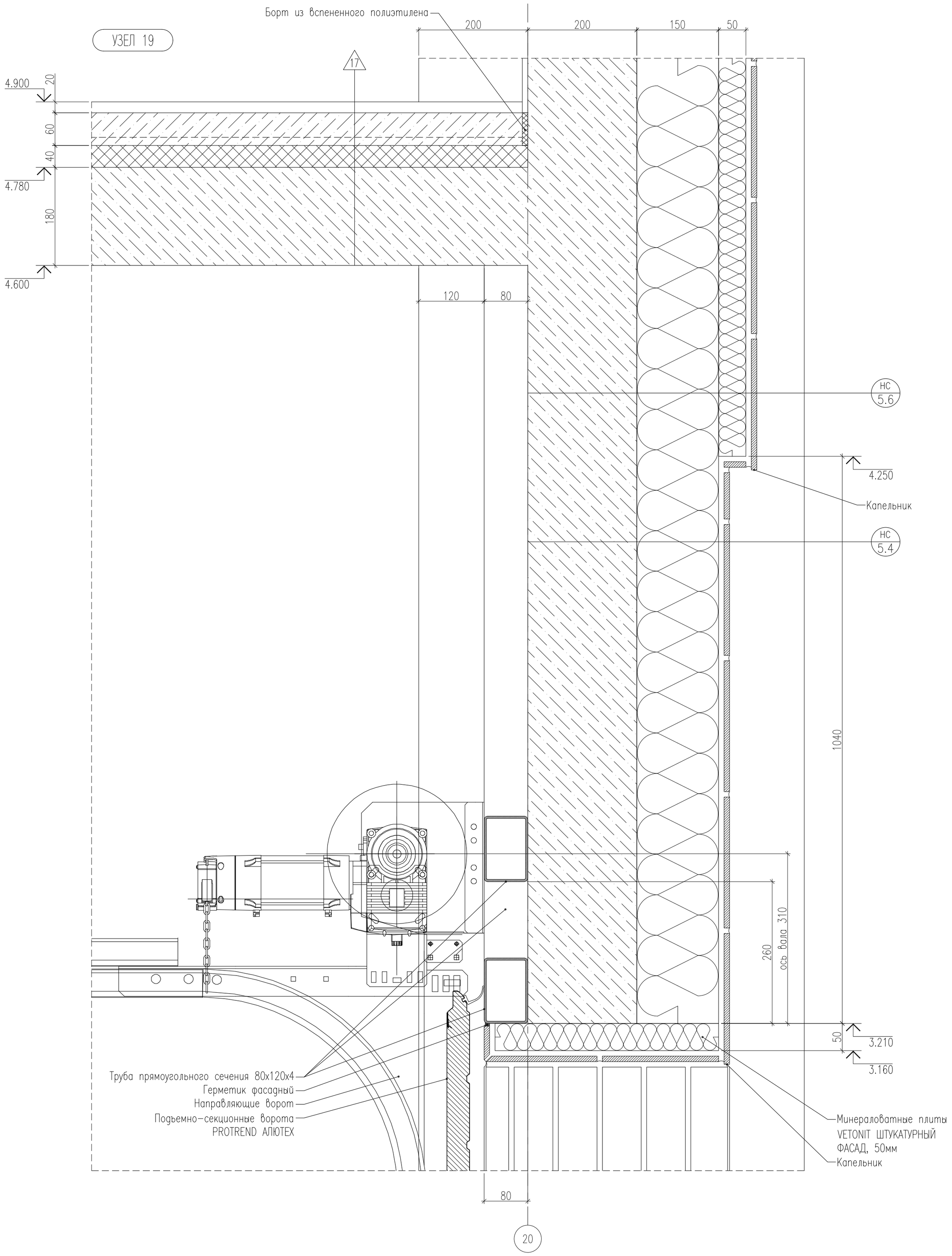

Согласовано

Взам. инв. №

Подп. и дата

Инв. № подл.

Изм.	Кол.уч.	Лист	№ док.	Подп.	Дата	БС66-АР		
						Санкт-Петербург, Большой Сампсониевский пр., 66, лит. И		
Разраб.						Бизнес-центр "Густавъ Лесснеръ"	Стадия	Лист	Листов
Пров.							Р	22.17	
Н. контр.						Узел 19. М1:5	ИП Богославцев Д.В.		
ГИП									

ФОРМАТ А2

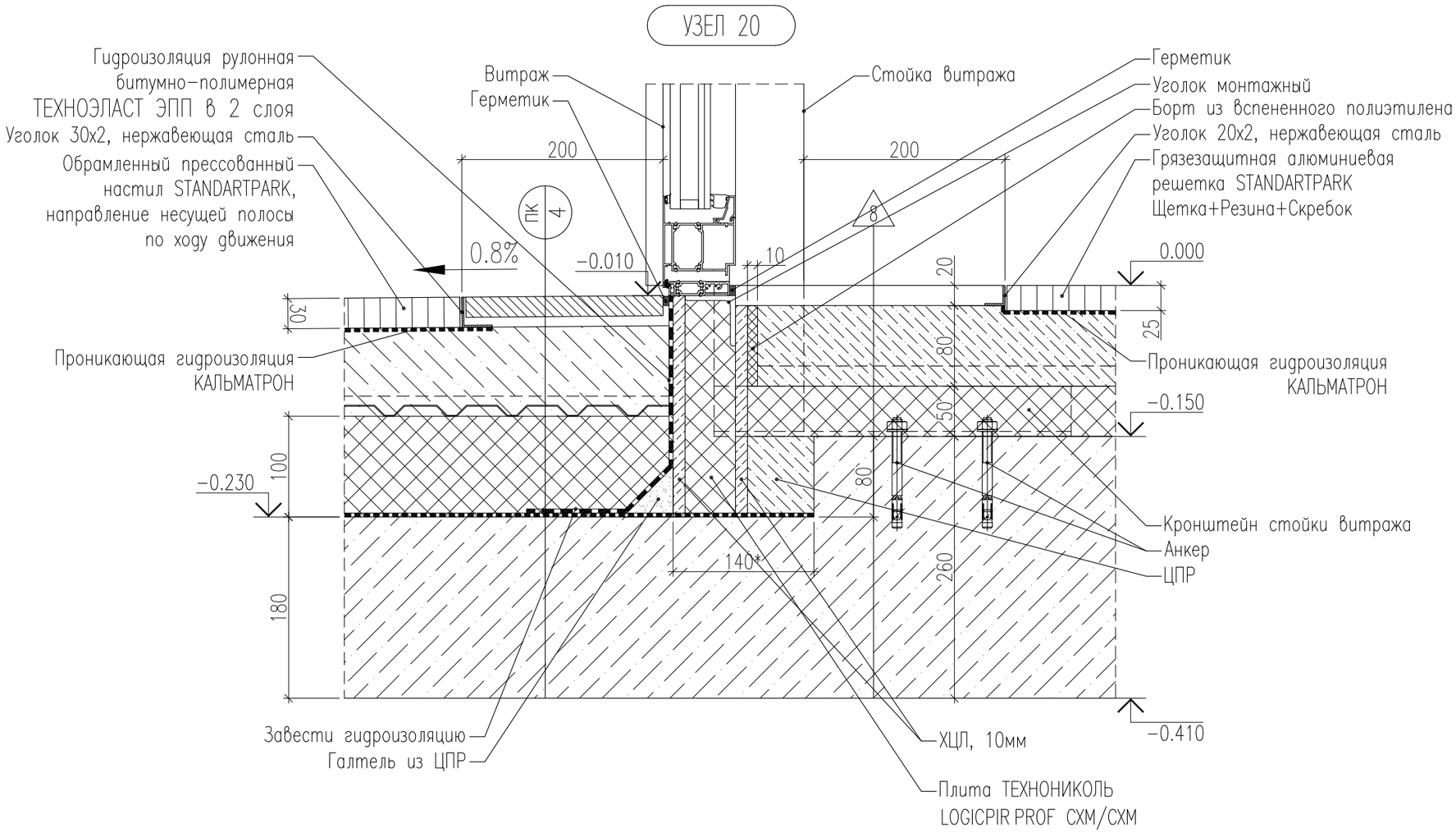

Согласовано

Взам. инв. №

Подп. и дата

Инв. № подл.

						БС66-АР		
						Санкт-Петербург, Большой Сампсониевский пр., 66, лит. И		
Изм.	Кол.уч.	Лист	№ док.	Подп.	Дата			
Разраб.						Бизнес-центр "Густавъ Лесснеръ"	Стадия	Лист	Листов
Пров.							Р	22.18	
Н. контр.						Узел 20. М1:5	ИП Богославцев Д.В.		
ГИП									

ФОРМАТ А3

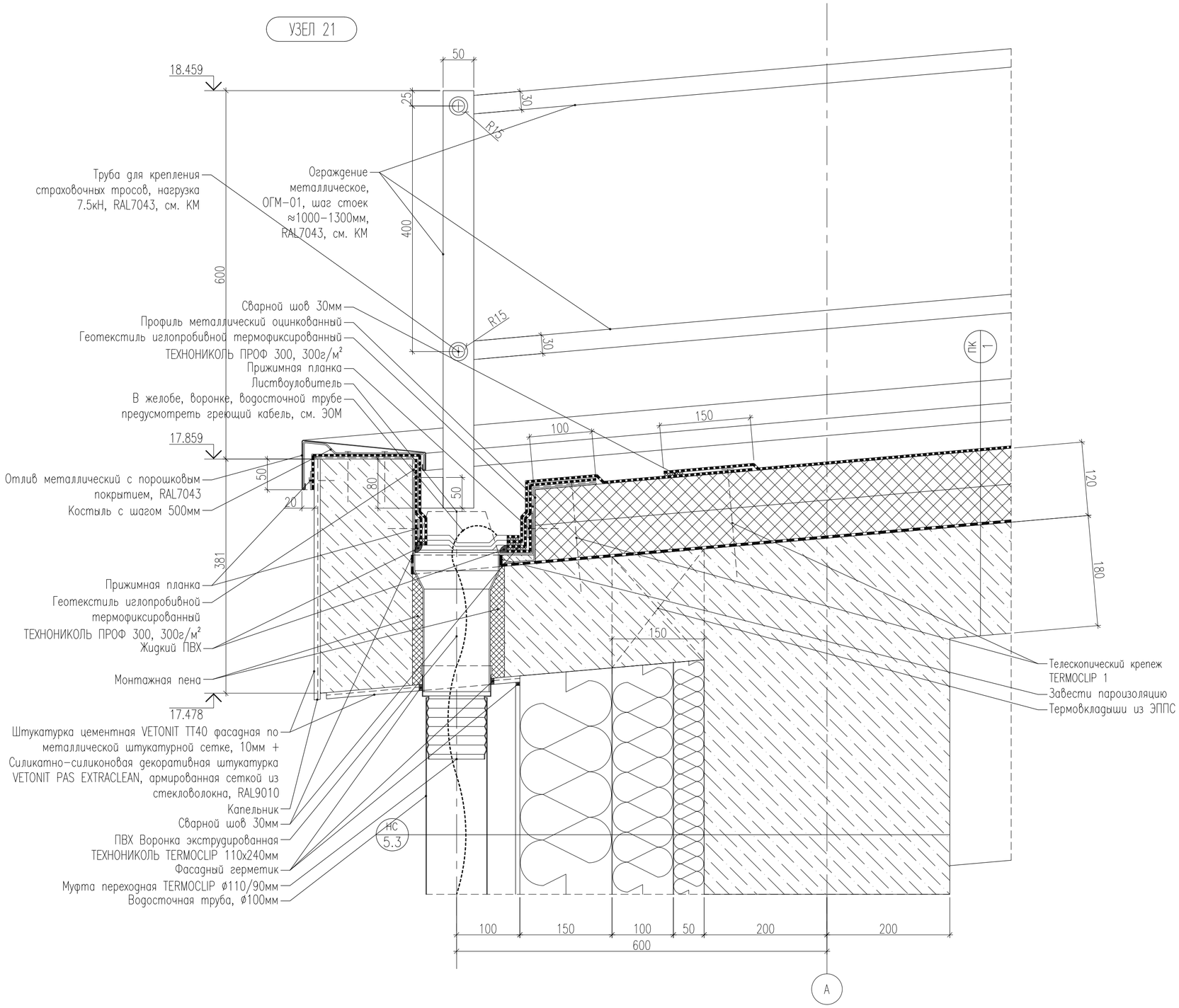

Согласовано

Взам. инв. №

Подп. и дата

Инв. № подл.

Изм.	Кол.уч.	Лист	№ док.	Подп.	Дата	БС66-АР		
						Санкт-Петербург, Большой Сампсониевский пр., 66, лит. И		
Разраб.						Бизнес-центр "Густавъ Лесснеръ"	Стадия	Лист	Листов
Пров.							Р	22.19	
Н. контр.						Узел 21. М1:5	ИП Богославцев Д.В.		
ГИП									

ФОРМАТ А2

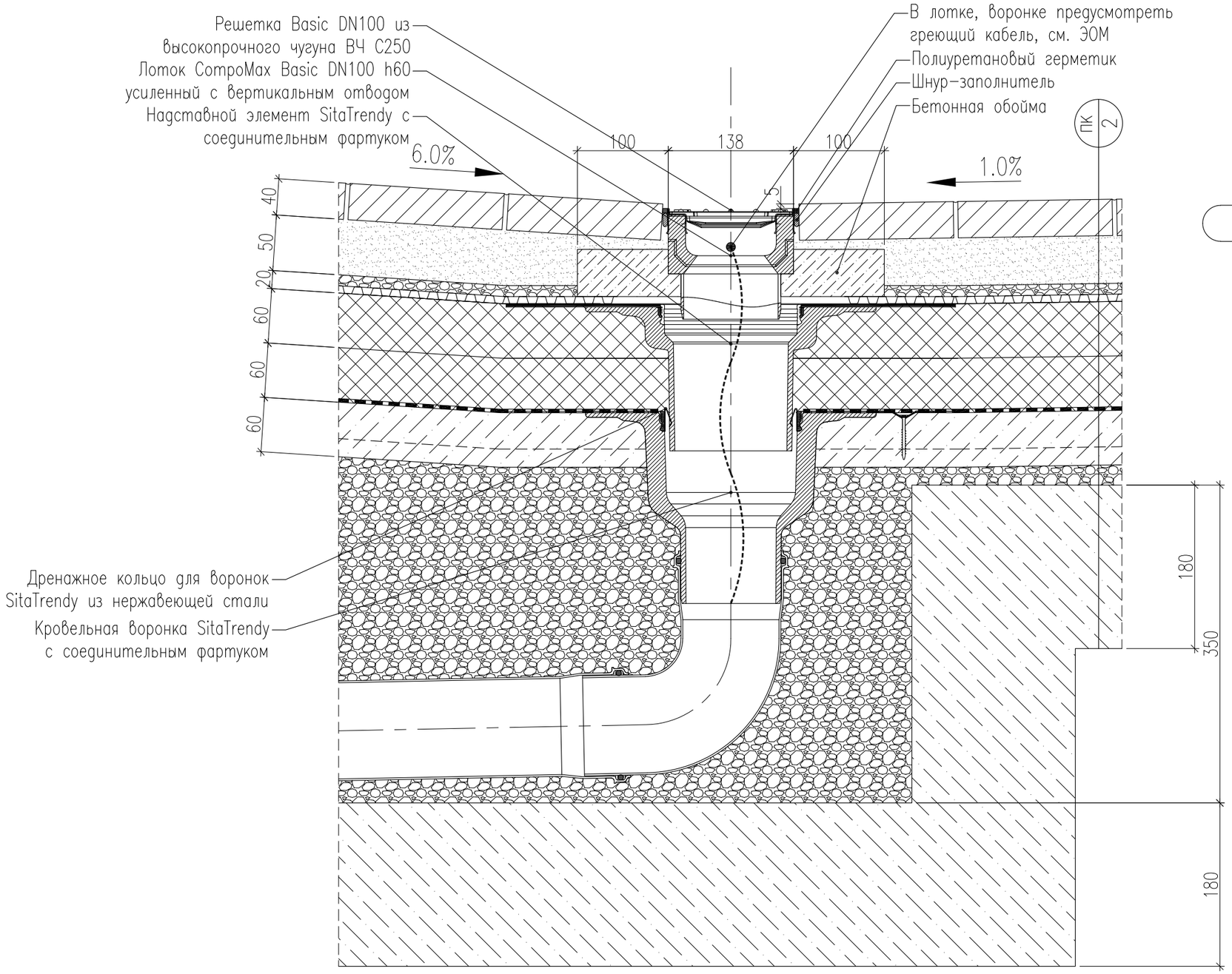

УЗЕЛ 22

Согласовано

Взам. инв. №

Подп. и дата

Инв. № подл.

Изм.	Кол.уч.	Лист	№ док.	Подп.	Дата
Разраб.					
Пров.					
Н. контр.					
ГИП					

БС66-АР

Санкт-Петербург, Большой Сампсониевский пр., 66, лит. И

Бизнес-центр "Густавъ Лесснеръ"

Стадия	Лист	Листов
Р	22.20	

Узел 22. М1:5

ИП Богославцев Д.В.

ФОРМАТ А3

УЗЕЛ 23

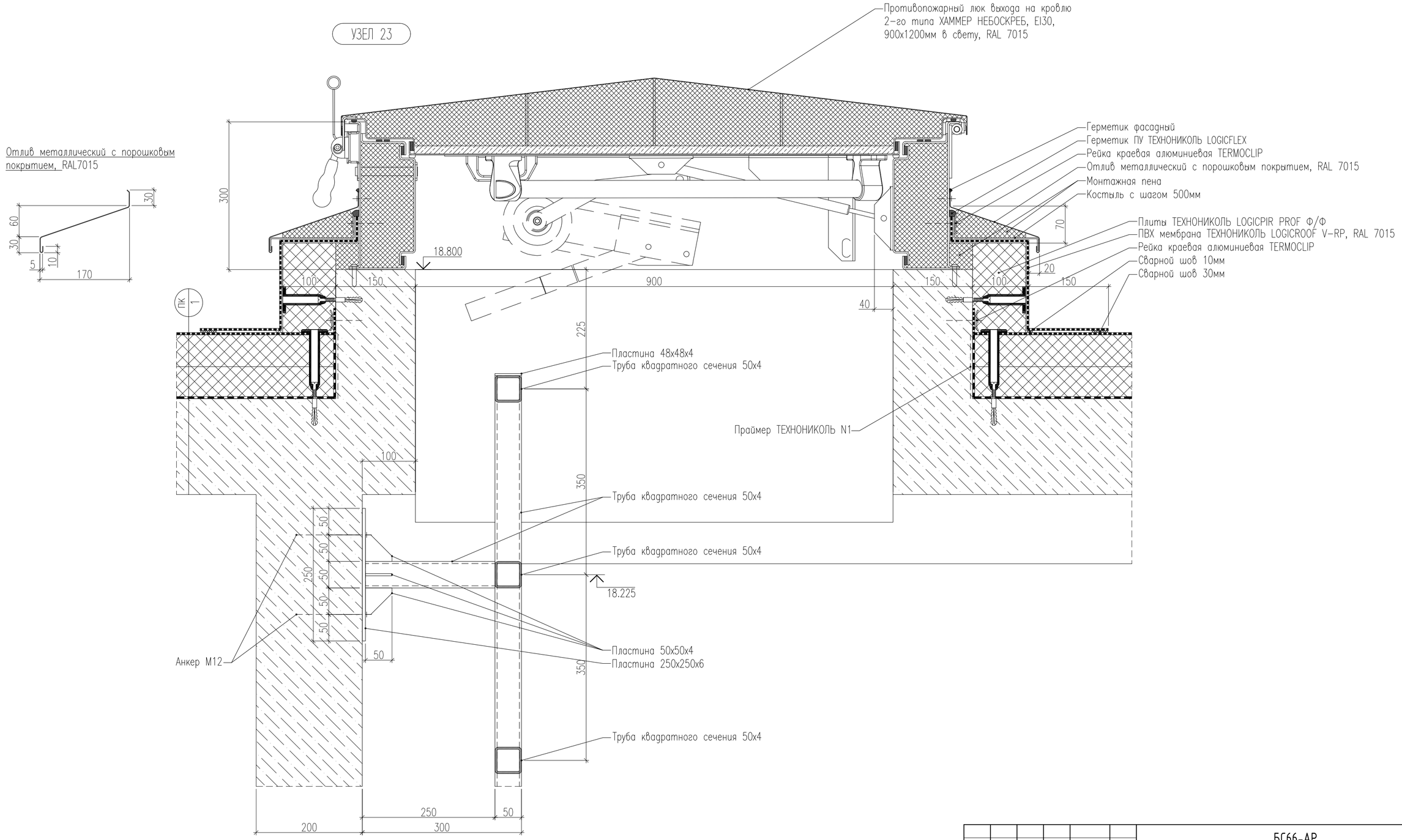

						БС66-АР		
						Санкт-Петербург, Большой Сампсониевский пр., 66, лит. И		
Изм.	Кол.уч.	Лист	№ док.	Подп.	Дата			
Разраб.						Бизнес-центр "Густавъ Лесснеръ"	Стадия	Лист	Листов
Пров.							Р	22.21	
Н. контр.						Узел 23. М1:5	ИП Богославцев Д.В.		
ГИП									

ФОРМАТ А2

Согласовано

Взам. инв. №

Подп. и дата

Инв. № подл.

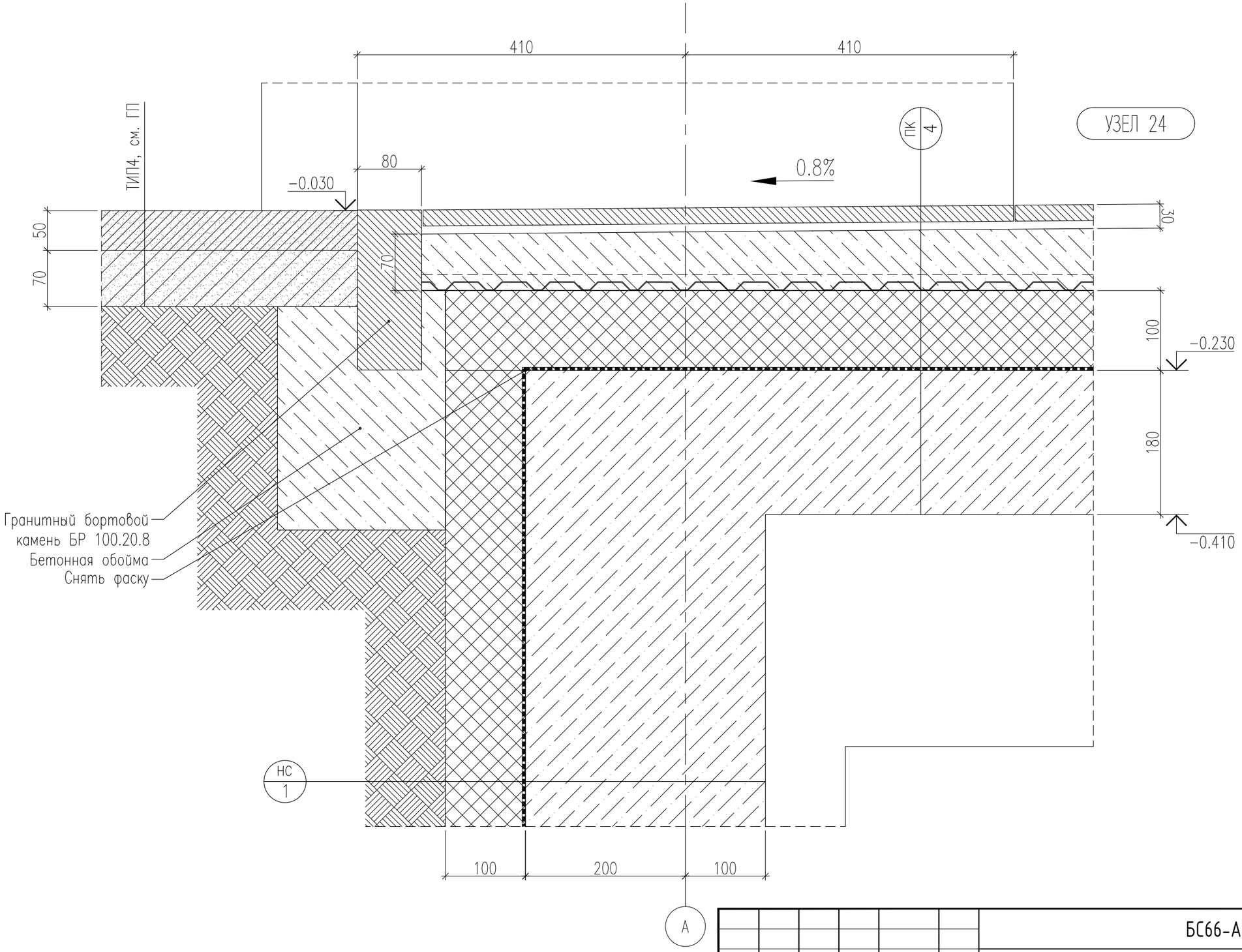

Согласовано

Взам. инв. №

Подп. и дата

Инв. № подл.

Изм.	Кол.уч.	Лист	№ док.	Подп.	Дата
Разраб.					
Пров.					
Н. контр.					
ГИП					

БС66-АР

Санкт-Петербург, Большой Сампсониевский пр., 66, лит. И

Бизнес-центр "Густавъ Лесснеръ"

Стадия	Лист	Листов
Р	22.22	

Узел 24. М1:5

ИП Богославцев Д.В.

ФОРМАТ А3

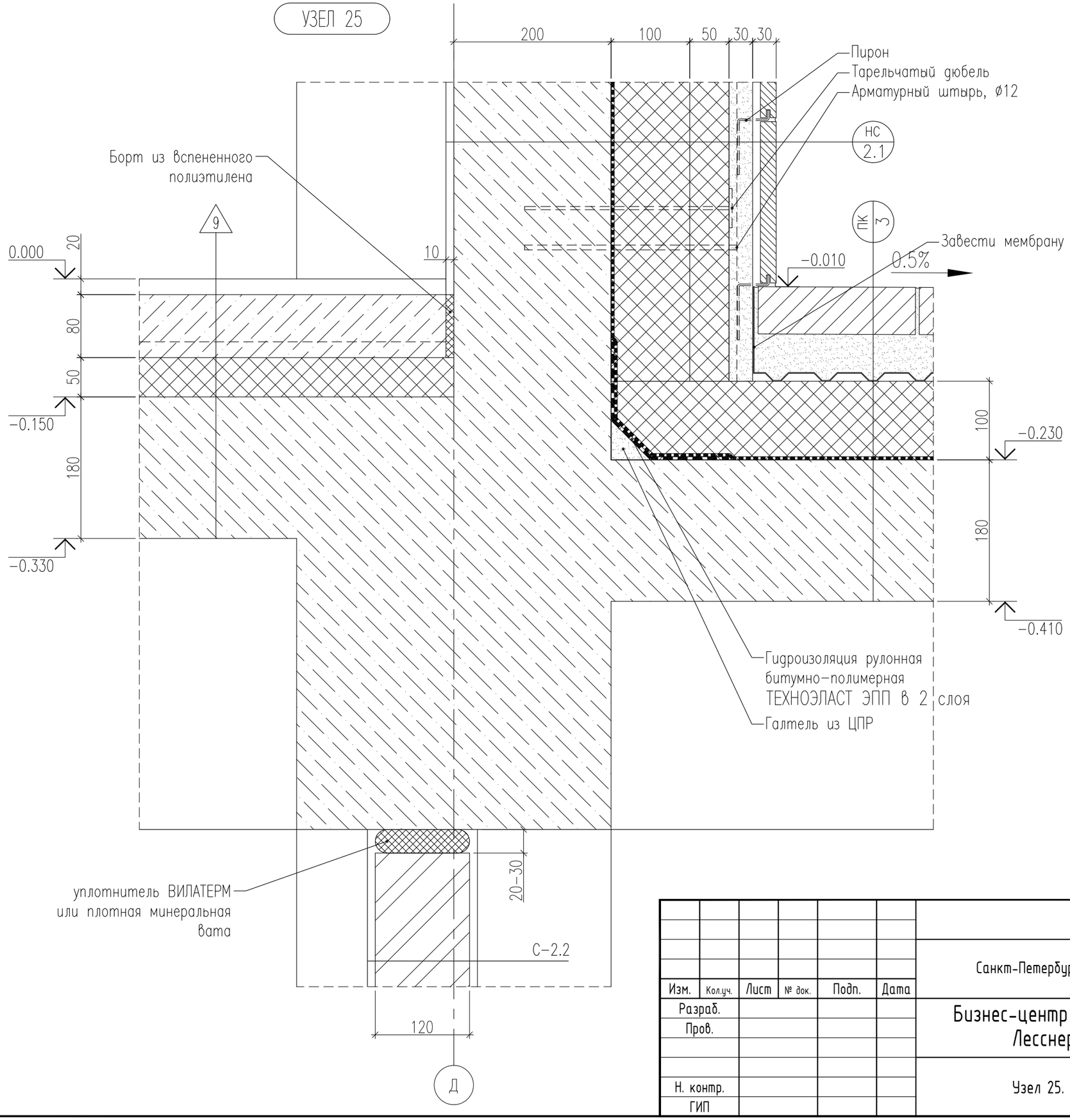

Изм.	Кол.уч.	Лист	№ док.	Подп.	Дата	БС66-АР		
						Санкт-Петербург, Большой Сампсониевский пр., 66, лит. И		
Разраб.						Бизнес-центр "Густавъ Лесснеръ"	Стадия	Лист	Листов
Пров.							Р	22.23	
Н. контр.						Узел 25. М1:5	ИП Богославцев Д.В.		
ГИП									

Согласовано

Взам. инв. №

Подп. и дата

Инв. № подл.

ФОРМАТ А3

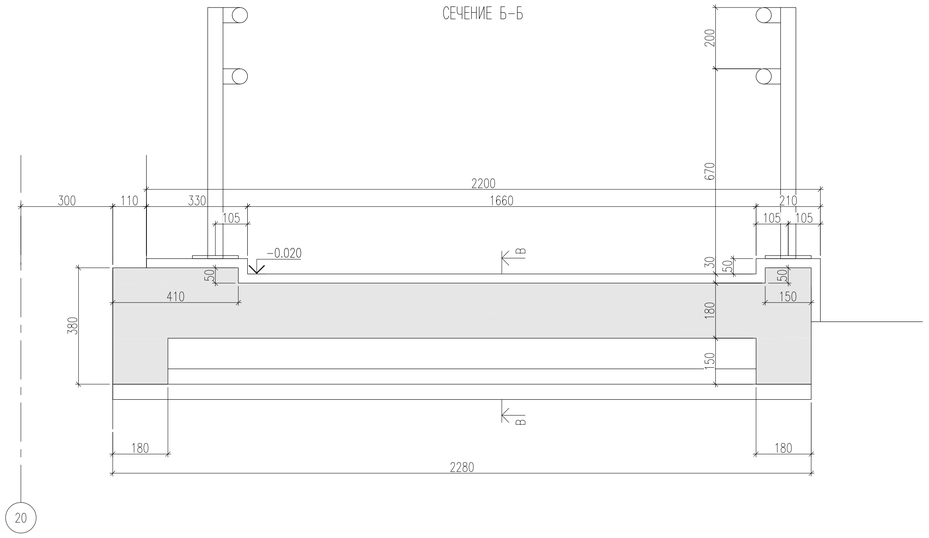

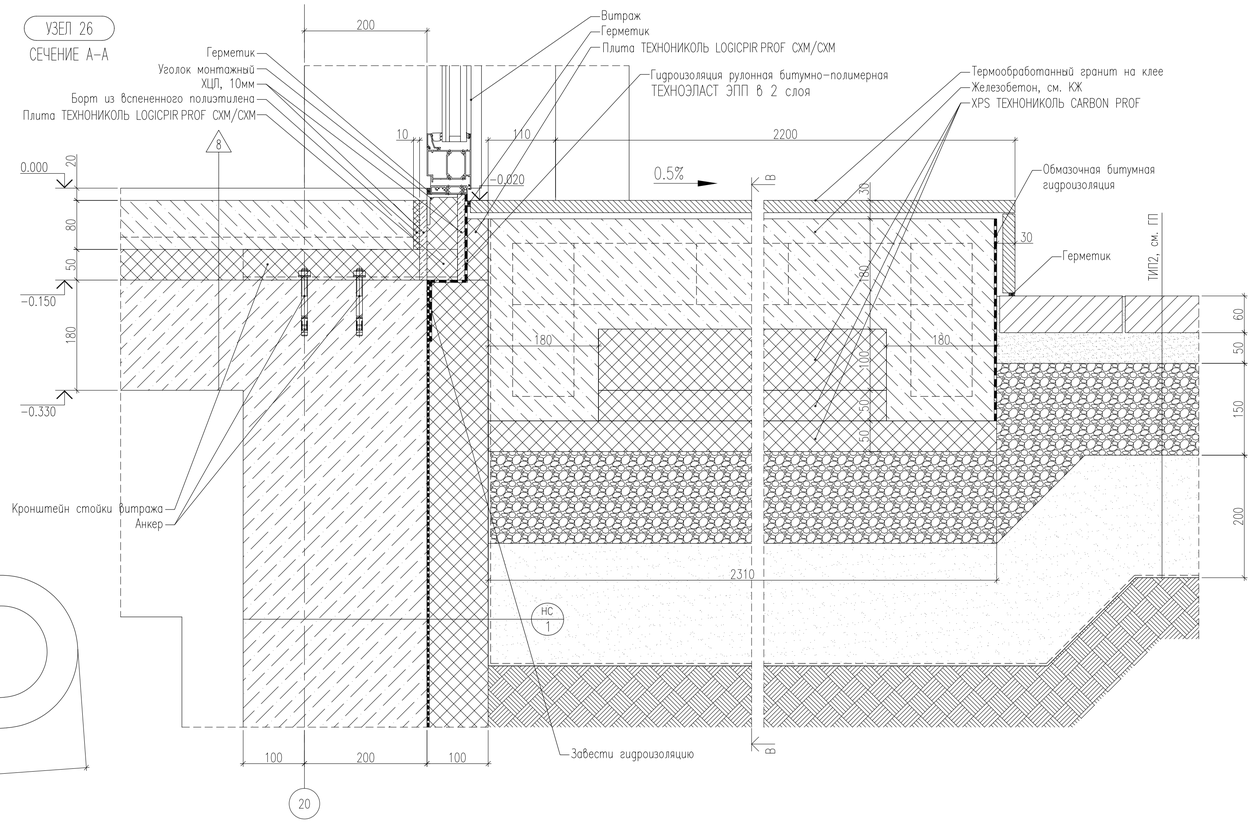

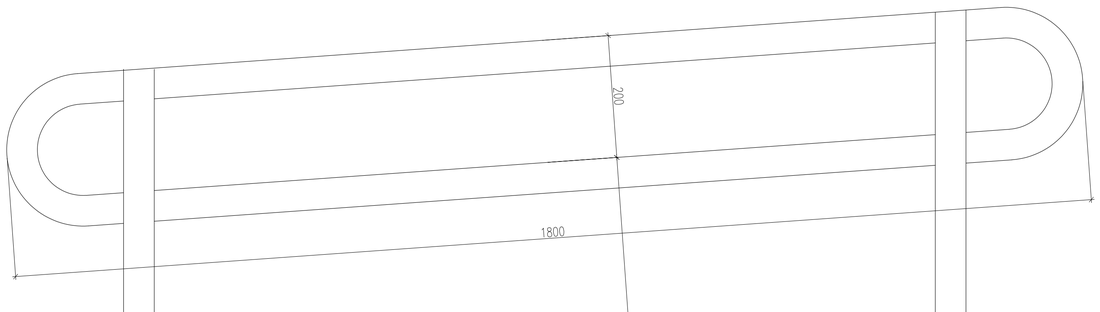

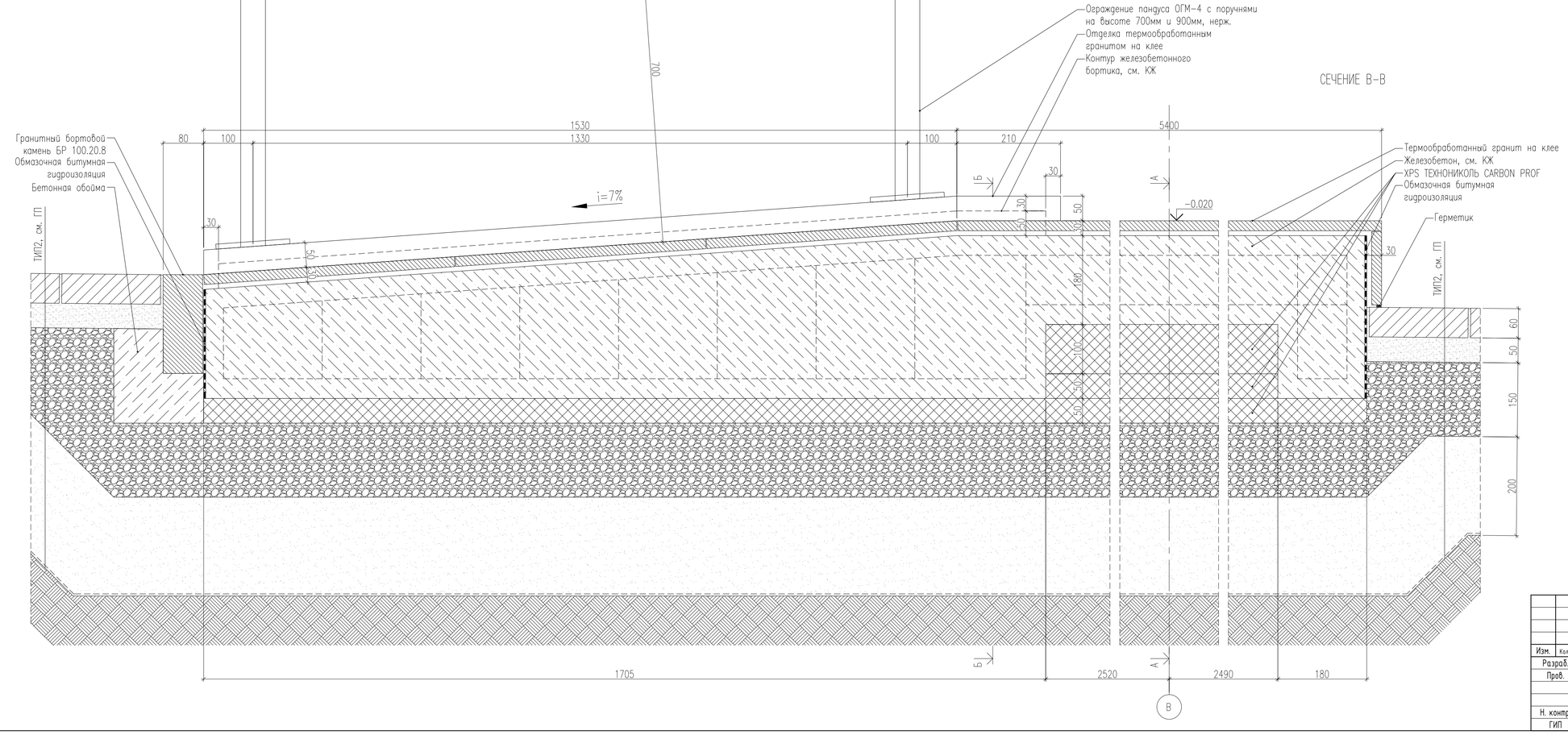

						БС66-АР		
						Санкт-Петербург, Большой Сампсониевский пр., 66, лит. И		
Изм.	Кол.уч.	Лист	№ док.	Подп.	Дата			
Разраб.						Бизнес-центр "Густавъ Лесснеръ"	Стадия	Лист	Листов
Пров.							Р	22.24	
Н. контр.						Узел 26. М1:5	ИП Богославцев Д.В.		
ГИП									

Согласовано

Взам. инв. №

Подп. и дата

Инв. № подл.

ФОРМАТ А1

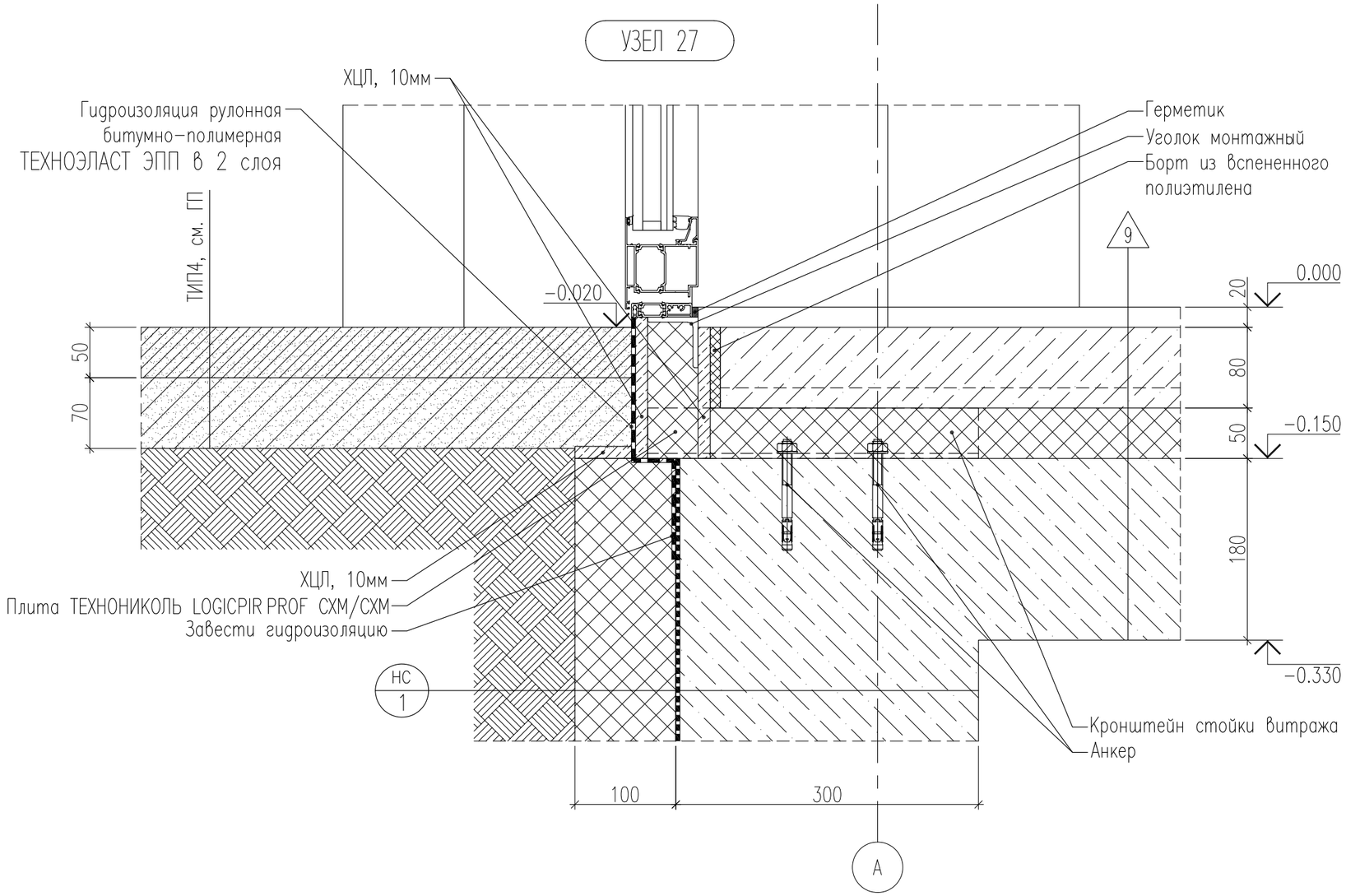

Согласовано

Взам. инв. №

Подп. и дата

Инв. № подл.

						БС66-АР		
						Санкт-Петербург, Большой Сампсониевский пр., 66, лит. И		
Изм.	Кол.уч.	Лист	№ док.	Подп.	Дата			
Разраб.						Бизнес-центр "Густавъ Лесснеръ"	Стадия	Лист	Листов
Пров.							Р	22.25	
Н. контр.						Узел 27. М1:5	ИП Богославцев Д.В.		
ГИП									

ФОРМАТ А3

УЗЕЛ 28

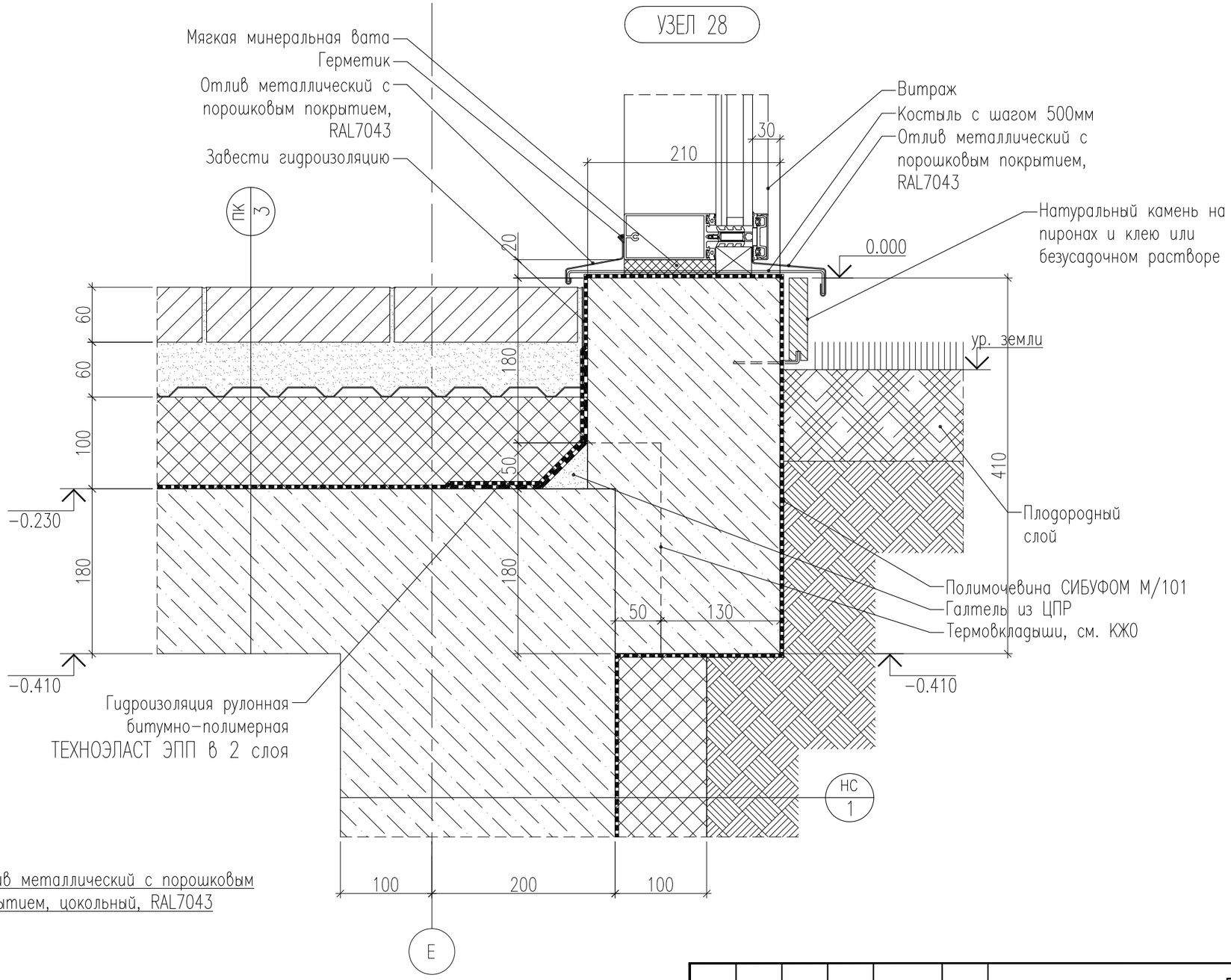

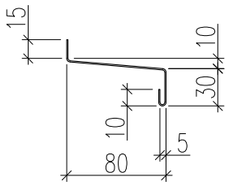

Отлив металлический с порошковым покрытием, цокольный, RAL7043

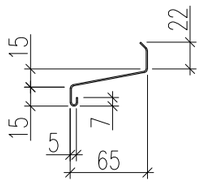

Отлив металлический с порошковым покрытием, цокольный, RAL7043

Согласовано

Взам. инв. №

Подп. и дата

Инв. № подл.

Изм.	Кол.уч.	Лист	№ док.	Подп.	Дата	БС66-АР		
						Санкт-Петербург, Большой Сампсониевский пр., 66, лит. И		
Разраб.						Бизнес-центр "Густавъ Лесснеръ"	Стадия	Лист	Листов
Пров.							Р	22.26	
Н. контр.						Узел 28. М1:5	ИП Богославцев Д.В.		
ГИП									

ФОРМАТ А3

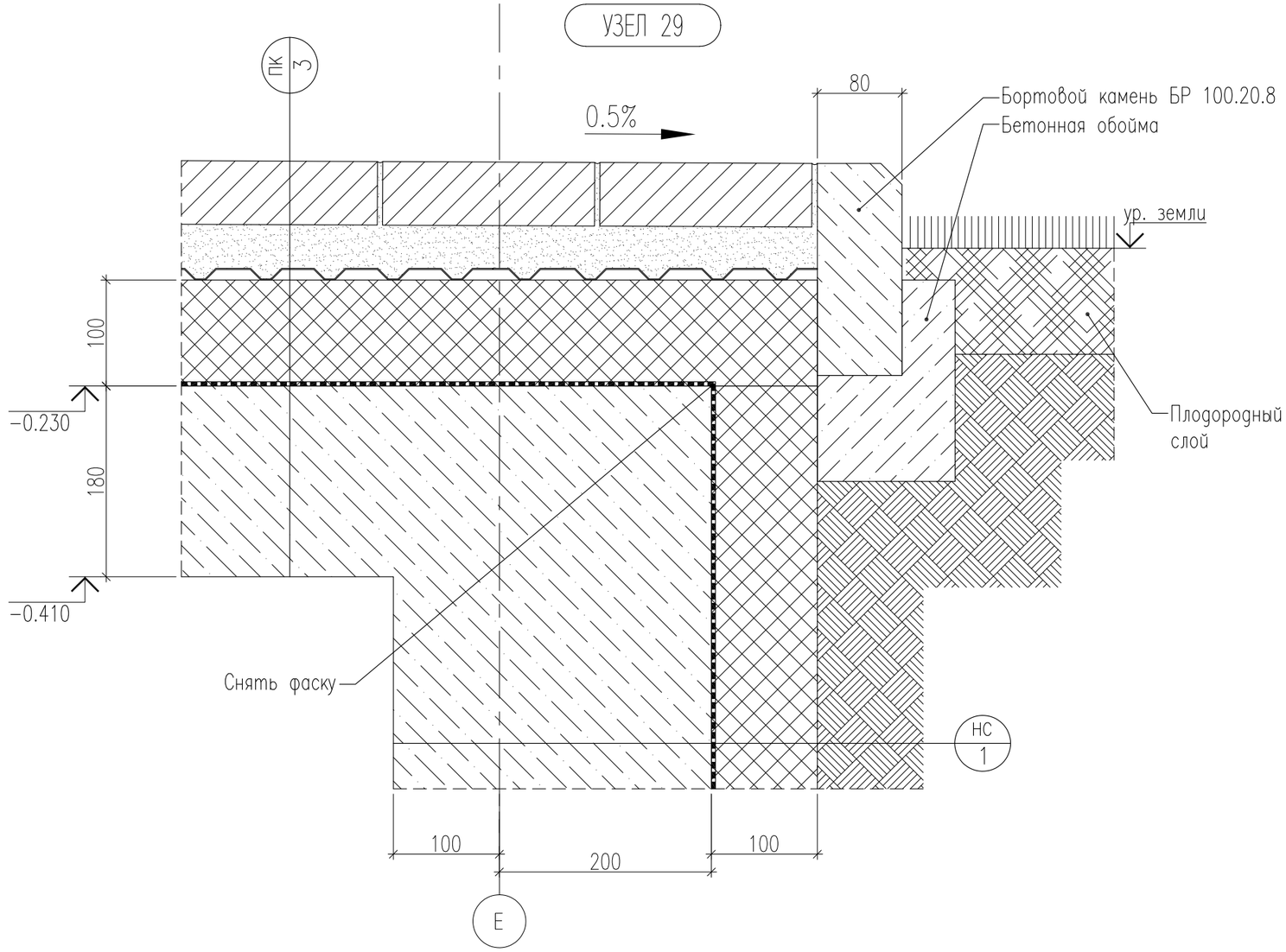

Согласовано

Взам. инв. №

Подп. и дата

Инв. № подл.

Изм.	Кол.уч.	Лист	№ док.	Подп.	Дата	БС66-АР		
						Санкт-Петербург, Большой Сампсониевский пр., 66, лит. И		
Разраб.						Бизнес-центр "Густавъ Лесснеръ"	Стадия	Лист	Листов
Пров.							Р	22.27	
Н. контр.						Узел 29. М1:5	ИП Богославцев Д.В.		
ГИП									

ФОРМАТ А3

УЗЕЛ 30

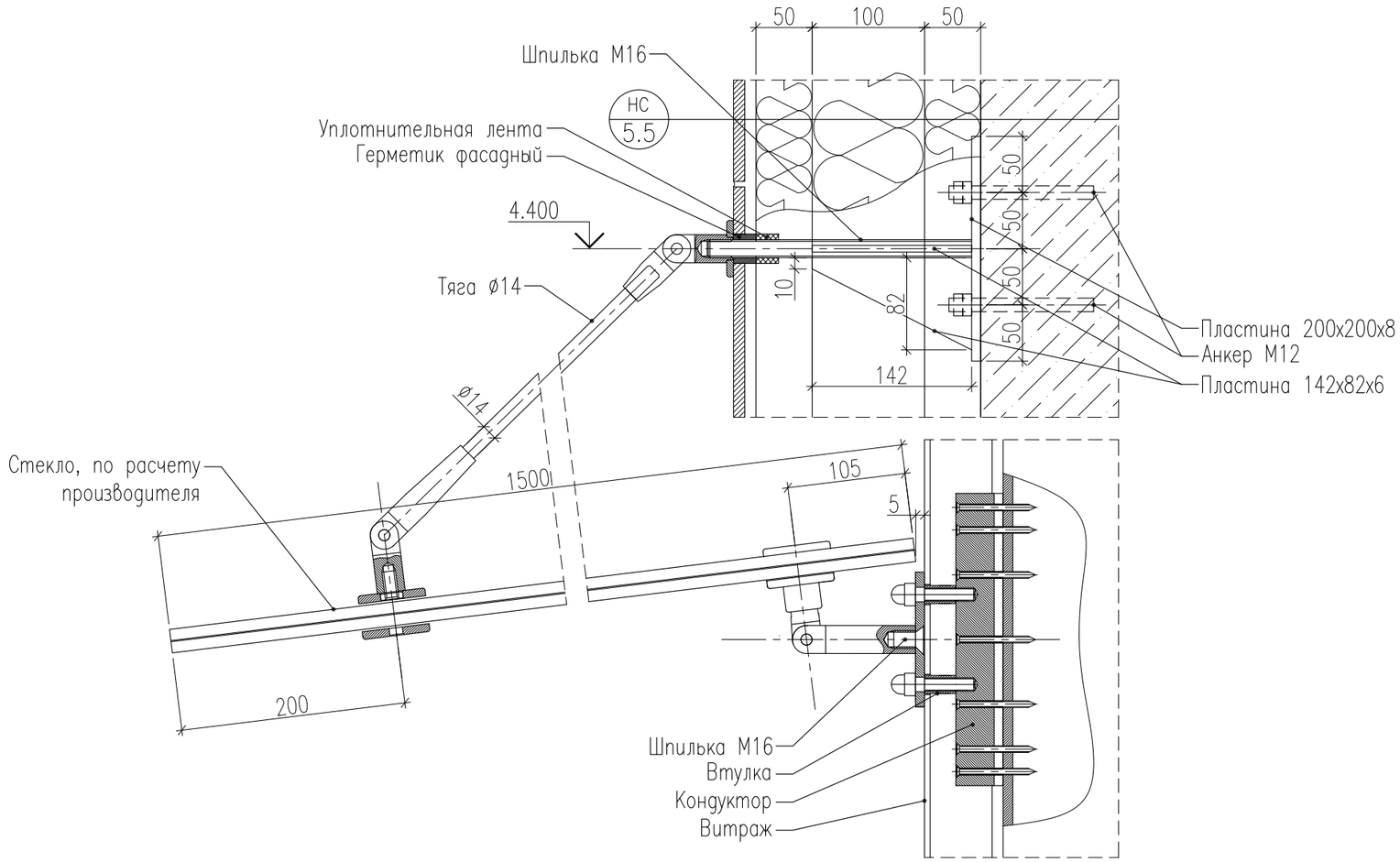

Изм.	Кол.уч.	Лист	№ док.	Подп.	Дата	БС66-АР		
						Санкт-Петербург, Большой Сампсониевский пр., 66, лит. И		
Разраб.						Бизнес-центр "Густавъ Лесснеръ"	Стадия	Лист	Листов
Пров.							Р	22.28	
Н. контр.						Узел 30. М1:5	ИП Богославцев Д.В.		
ГИП									

Согласовано

Взам. инв. №

Подп. и дата

Инв. № подл.

ФОРМАТ А3

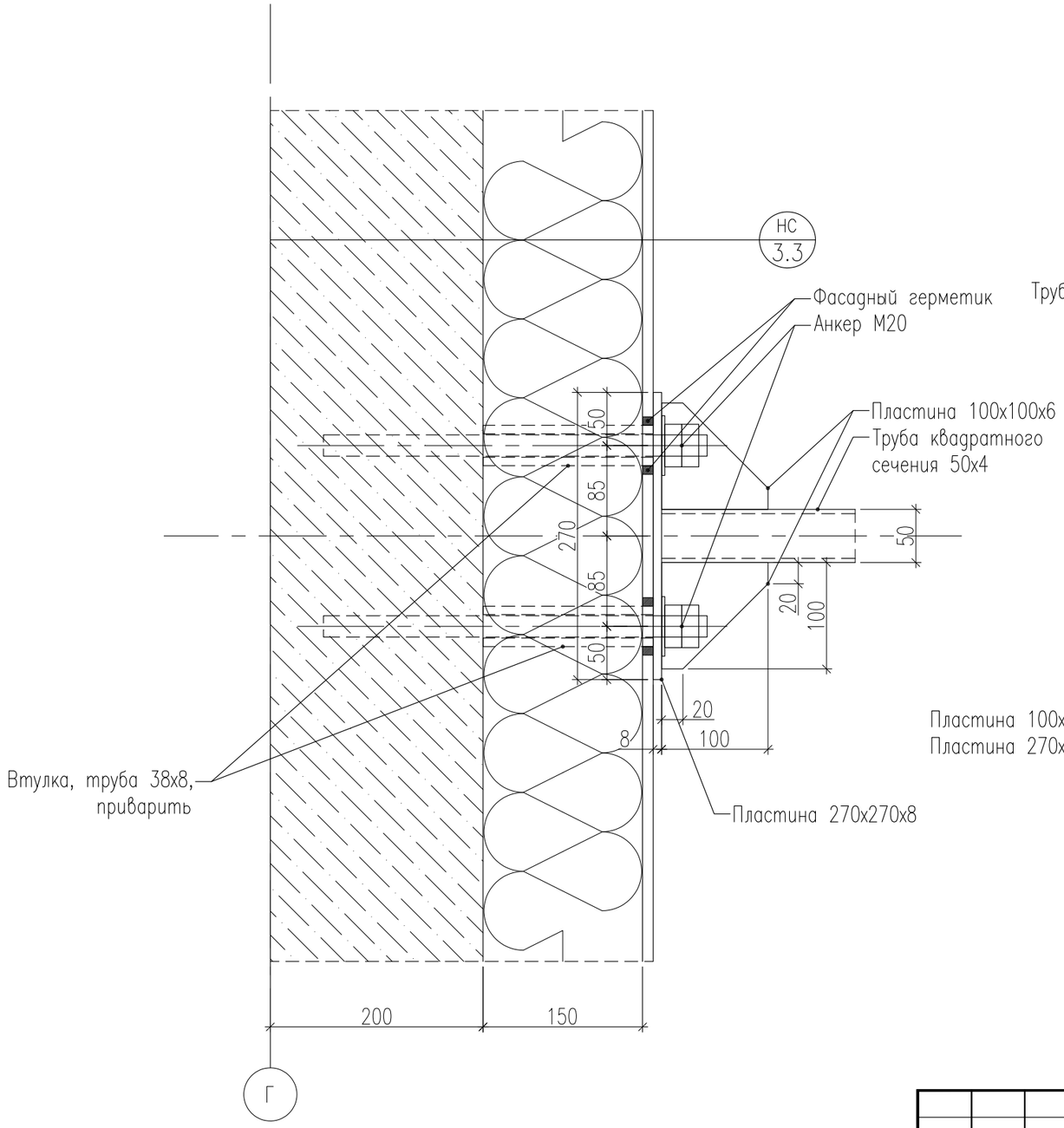

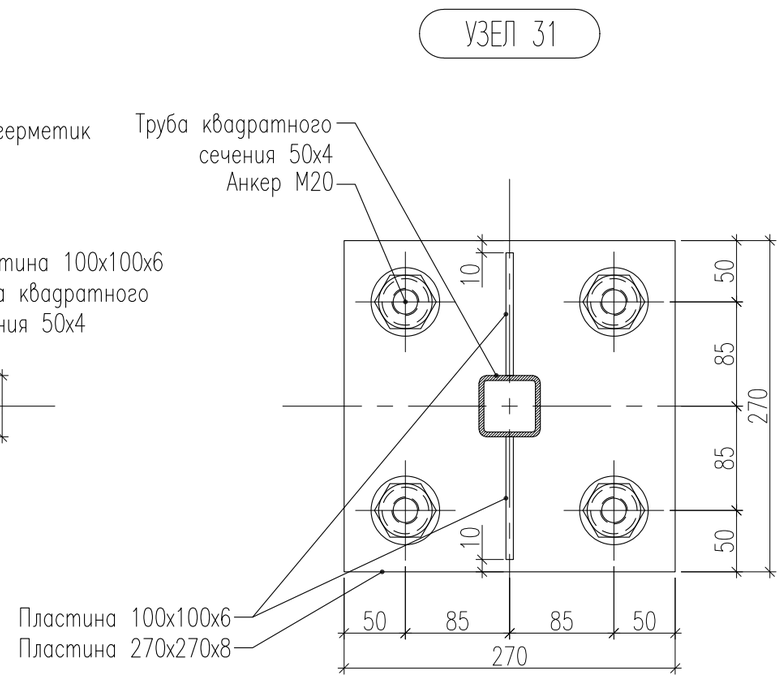

Согласовано

Взам. инв. №

Подп. и дата

Инв. № подл.

Изм.	Кол.уч.	Лист	№ док.	Подп.	Дата	БС66-АР		
						Санкт-Петербург, Большой Сампсониевский пр., 66, лит. И		
Разраб.						Бизнес-центр "Густавъ Лесснеръ"	Стадия	Лист	Листов
Пров.							Р	22.29	
Н. контр.						Узел 31. М1:5	ИП Богославцев Д.В.		
ГИП									

ФОРМАТ А3

УЗЕЛ 32

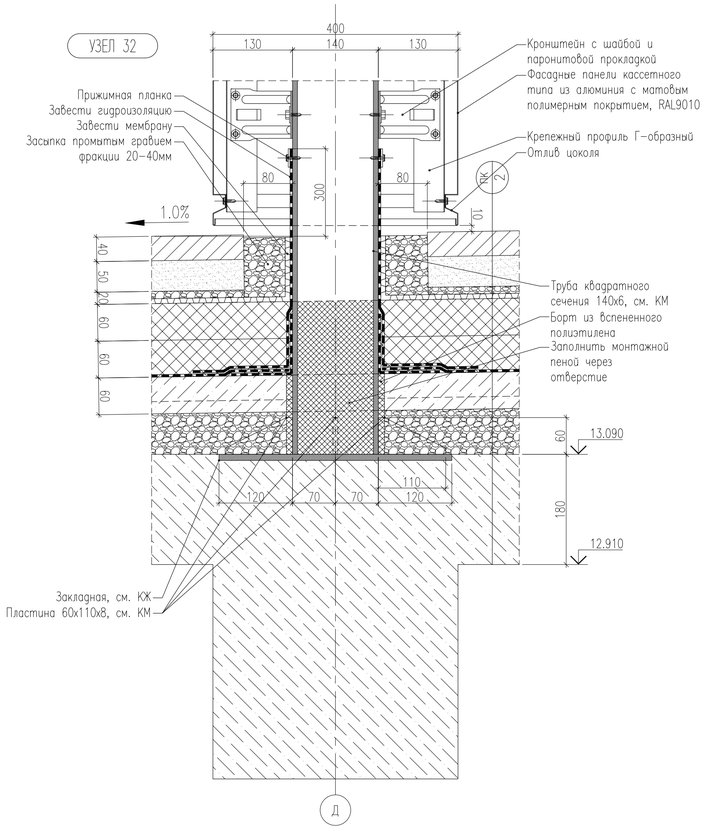

УЗЕЛ 39

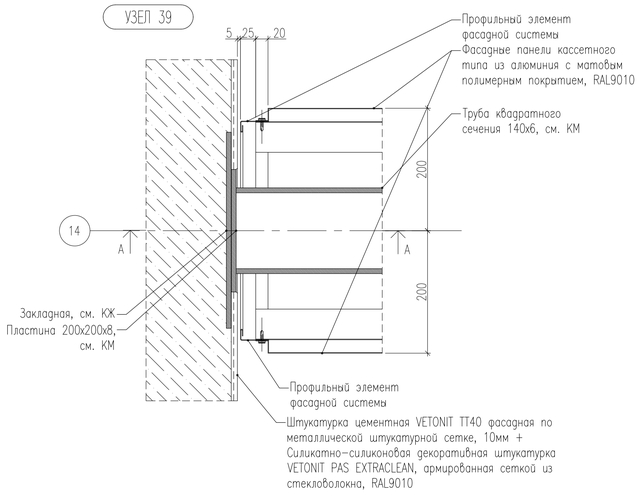

СЕЧЕНИЕ А-А

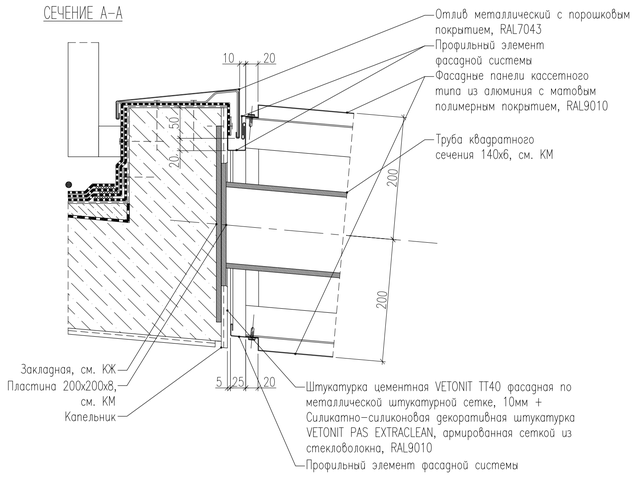

УЗЕЛ 38

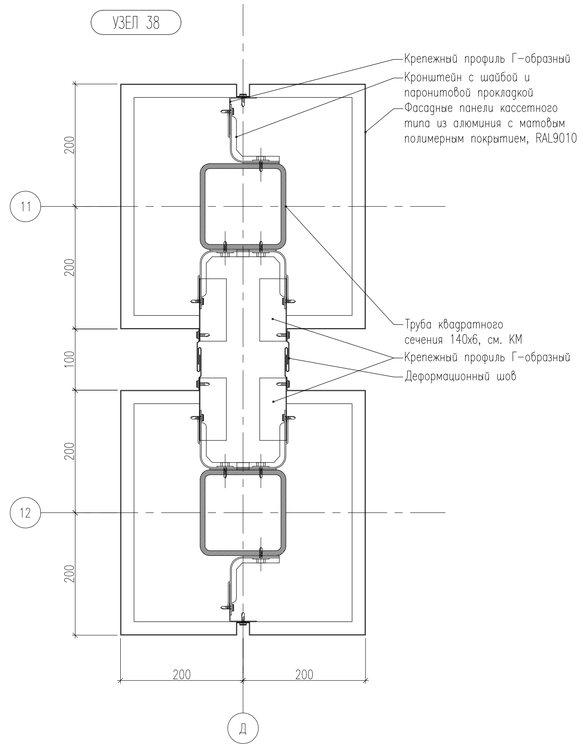

УЗЕЛ 36

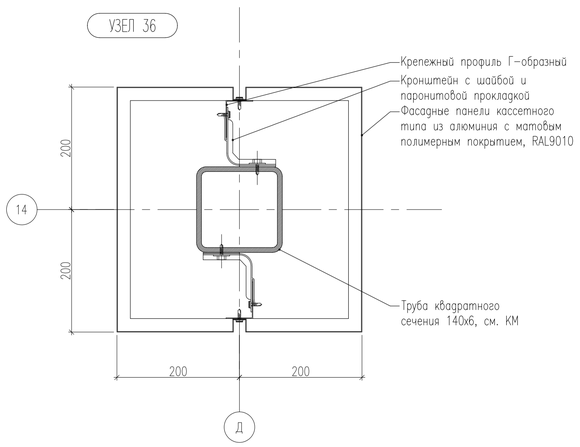

УЗЕЛ 37

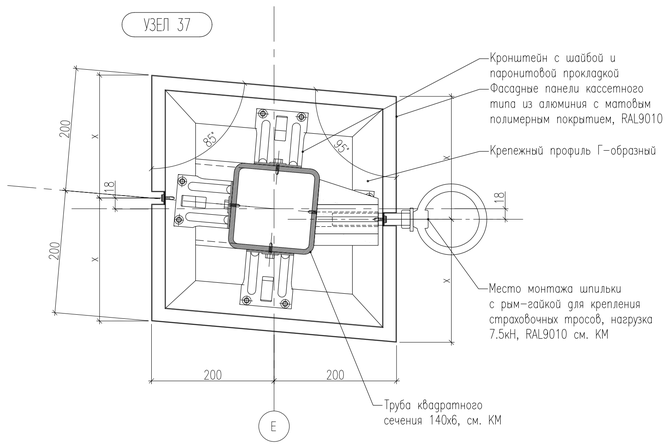

						БС66-АР		
						Санкт-Петербург, Большой Сампсониевский пр., 66, лит. И		
Изм.	Кол.уч.	Лист	№ док.	Подп.	Дата	Бизнес-центр "Густавъ Лесснеръ"	Стадия	Лист	Листов
Разраб.							Р	22.30	
Пров.									
Н. контр.						Узлы 32, 36, 37, 38, 39. М1:5	ИП Богославцев Д.В.		
ГИП									

ФОРМАТ А1

Согласовано

Взам. инв. №

Подп. и дата

Инв. № подл.

УЗЕЛ 33

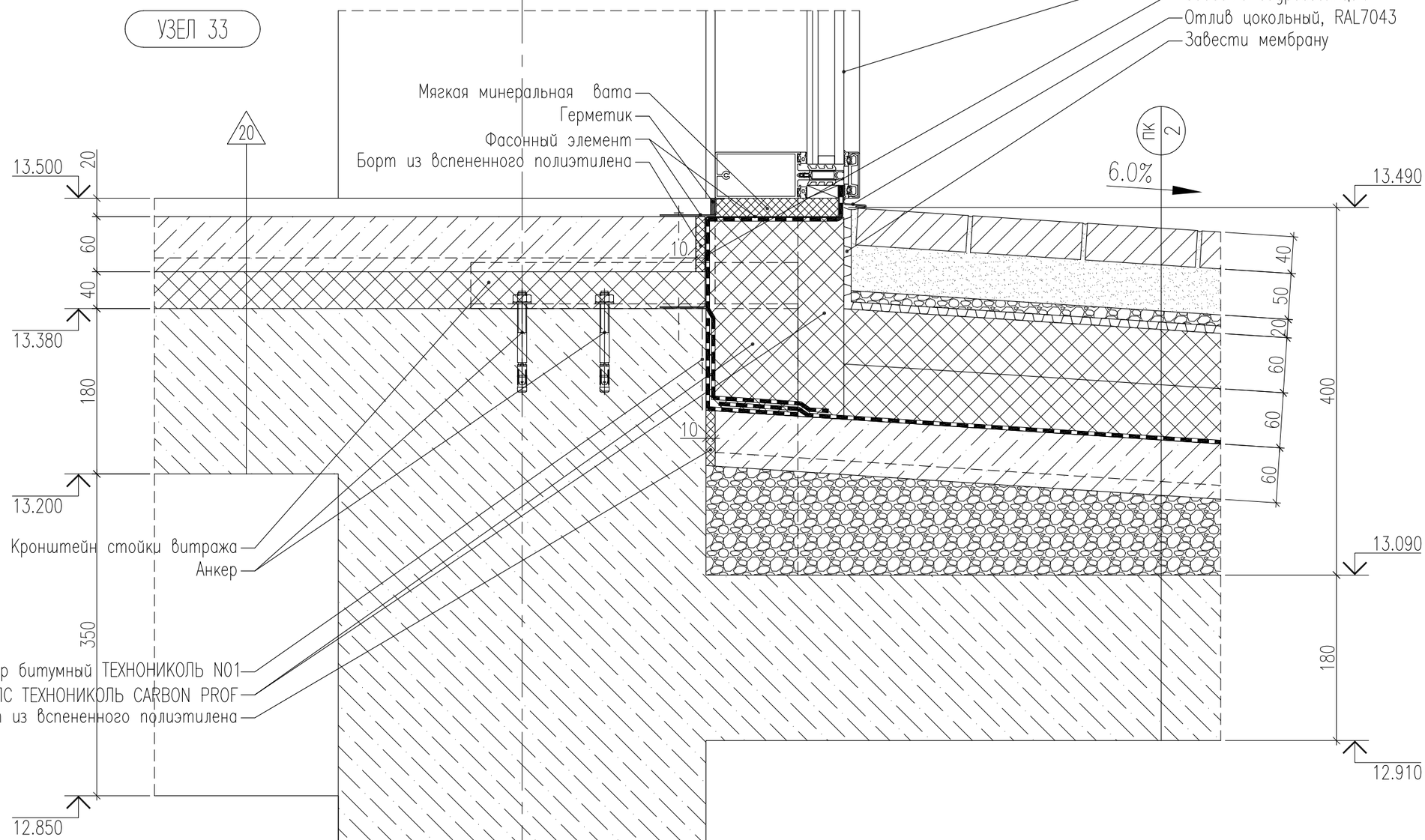

Профильные элементы металлические с порошковым покрытием, RAL7043

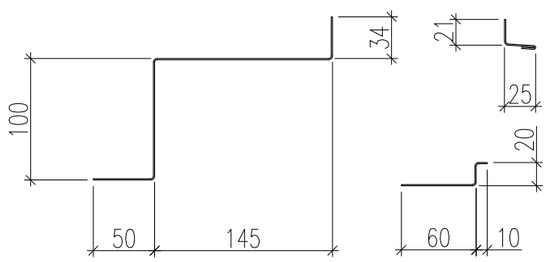

						БС66-АР		
						Санкт-Петербург, Большой Сампсониевский пр., 66, лит. И		
Изм.	Кол.уч.	Лист	№ док.	Подп.	Дата			
Разраб.						Бизнес-центр "Густавъ Лесснеръ"	Стадия	Лист	Листов
Пров.							Р	22.31	
Н. контр.						Узел 33. М1:5	ИП Богославцев Д.В.		
ГИП									

Согласовано

Взам. инв. №

Подп. и дата

Инв. № подл.

ФОРМАТ А3

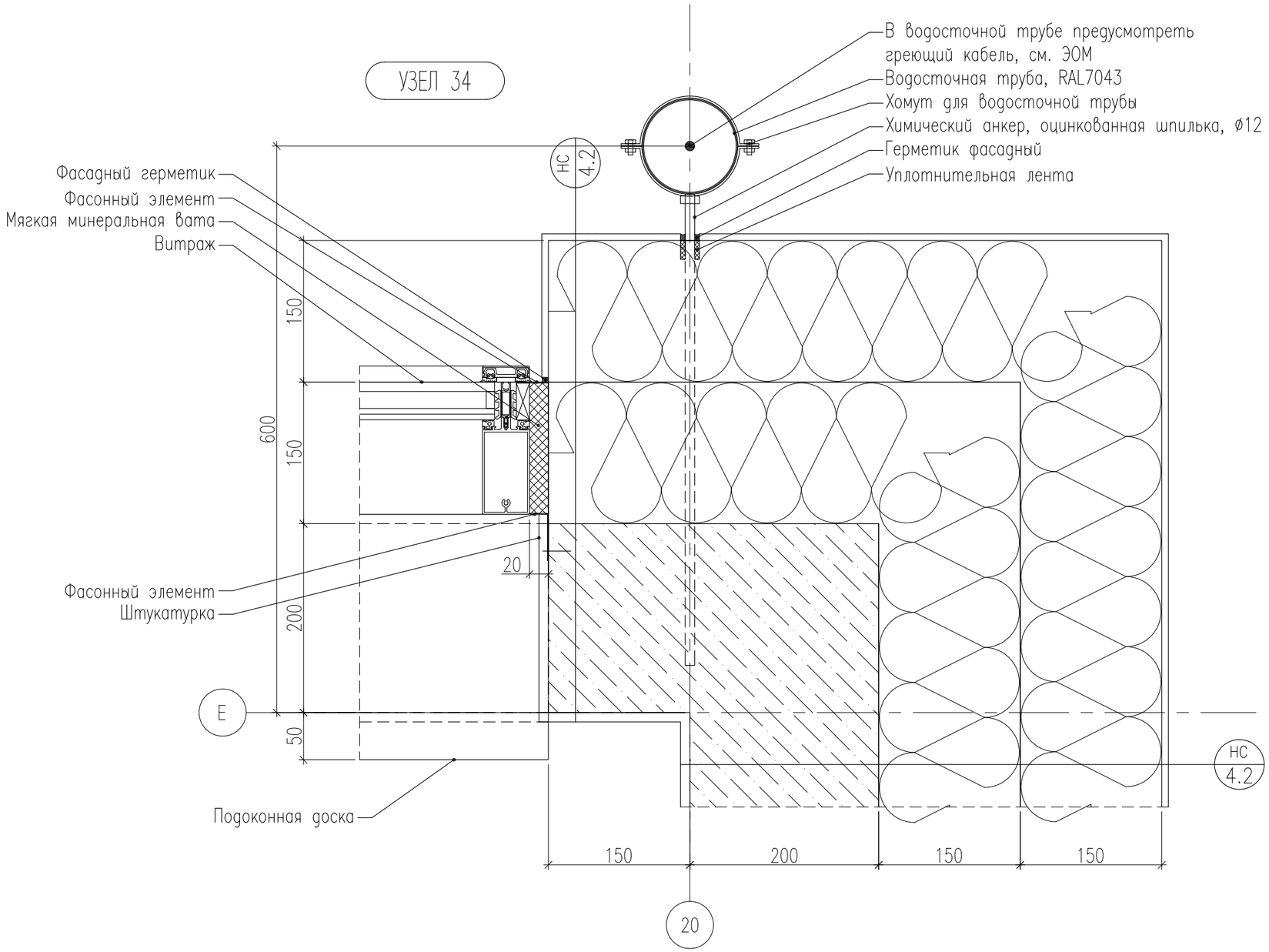

						БС66-АР		
						Санкт-Петербург, Большой Сампсониевский пр., 66, лит. И		
Изм.	Кол.уч.	Лист	№ док.	Подп.	Дата			
Разраб.						Бизнес-центр "Густавъ Лесснеръ"	Стадия	Лист	Листов
Пров.							Р	22.32	
Н. контр.						Узел 34. М1:5	ИП Богославцев Д.В.		
ГИП									

Согласовано

Взам. инв. №

Подп. и дата

Инв. № подл.

ФОРМАТ А3

УЗЕЛ 35

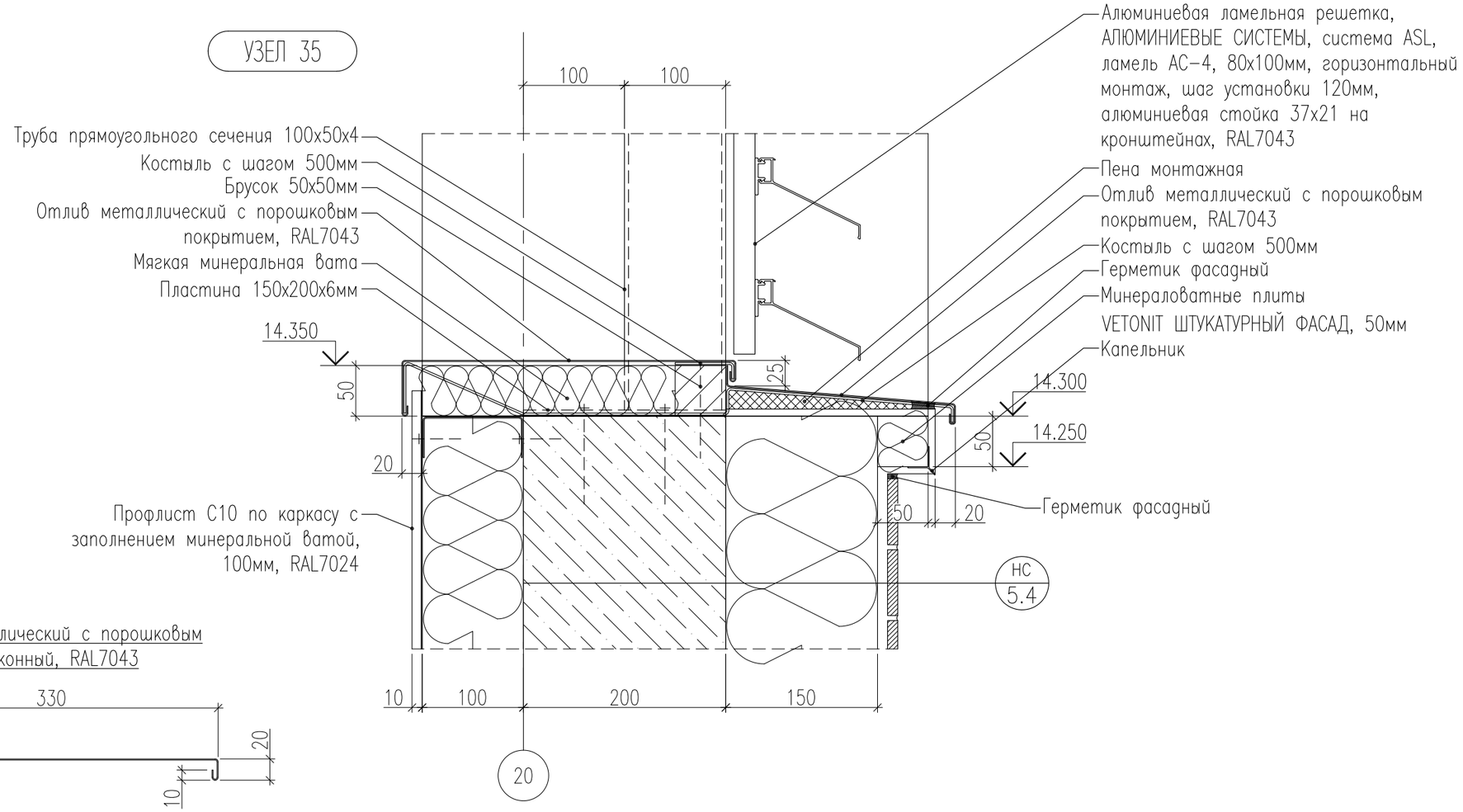

Отлив металлический с порошковым покрытием, оконный, RAL7043



Отлив металлический с порошковым покрытием, оконный, RAL7043

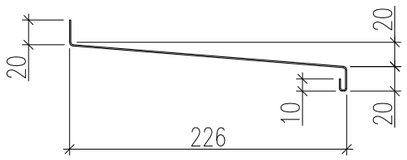

						БС66-АР		
						Санкт-Петербург, Большой Сампсониевский пр., 66, лит. И		
Изм.	Кол.уч.	Лист	№ док.	Подп.	Дата			
Разраб.						Бизнес-центр "Густавъ Лесснеръ"	Стадия	Лист	Листов
Пров.							Р	22.33	
Н. контр.						Узел 35. М1:5	ИП Богославцев Д.В.		
ГИП									

Согласовано

Взам. инв. №

Подп. и дата

Инв. № подл.

ФОРМАТ А3

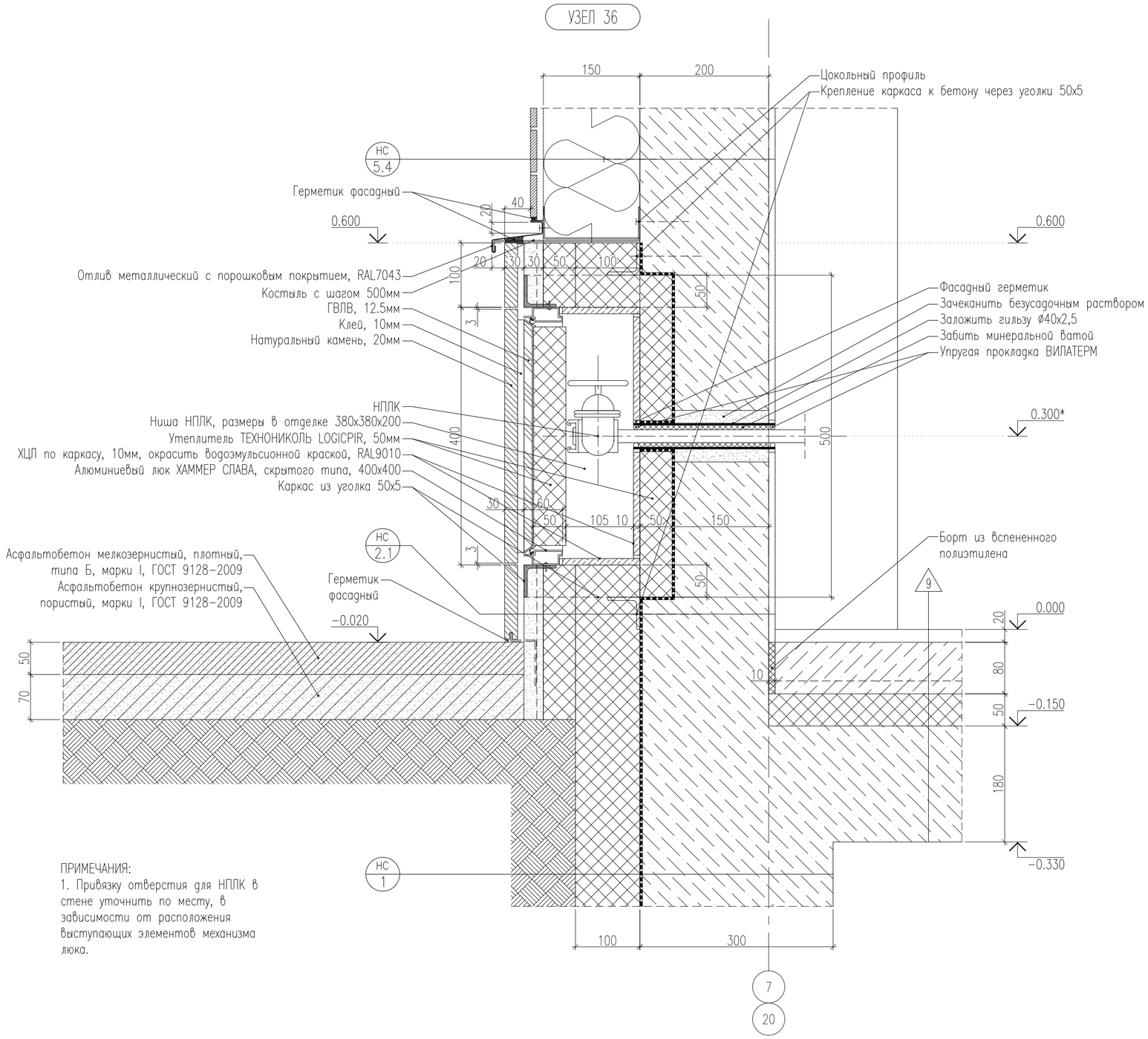

ПРИМЕЧАНИЯ:
1. Привязку отверстия для НПЛК в стене уточнить по месту, в зависимости от расположения выступающих элементов механизма люка.

Изм.	Кол.уч.	Лист	№ док.	Подп.	Дата	БС66-АР
						Санкт-Петербург, Большой Сампсониевский пр., 66, лит. И
Разраб.						Бизнес-центр "Густавъ Лесснеръ" — Стадия: Р; Лист: 22.34; Листов:
Пров.						
Н. контр.						Узел 36. М1:5 — ИП Богославцев Д.В.
ГИП						

Согласовано

Взам. инв. №

Подп. и дата

Инв. № подл.

ФОРМАТ А2

УЗЕЛ 37

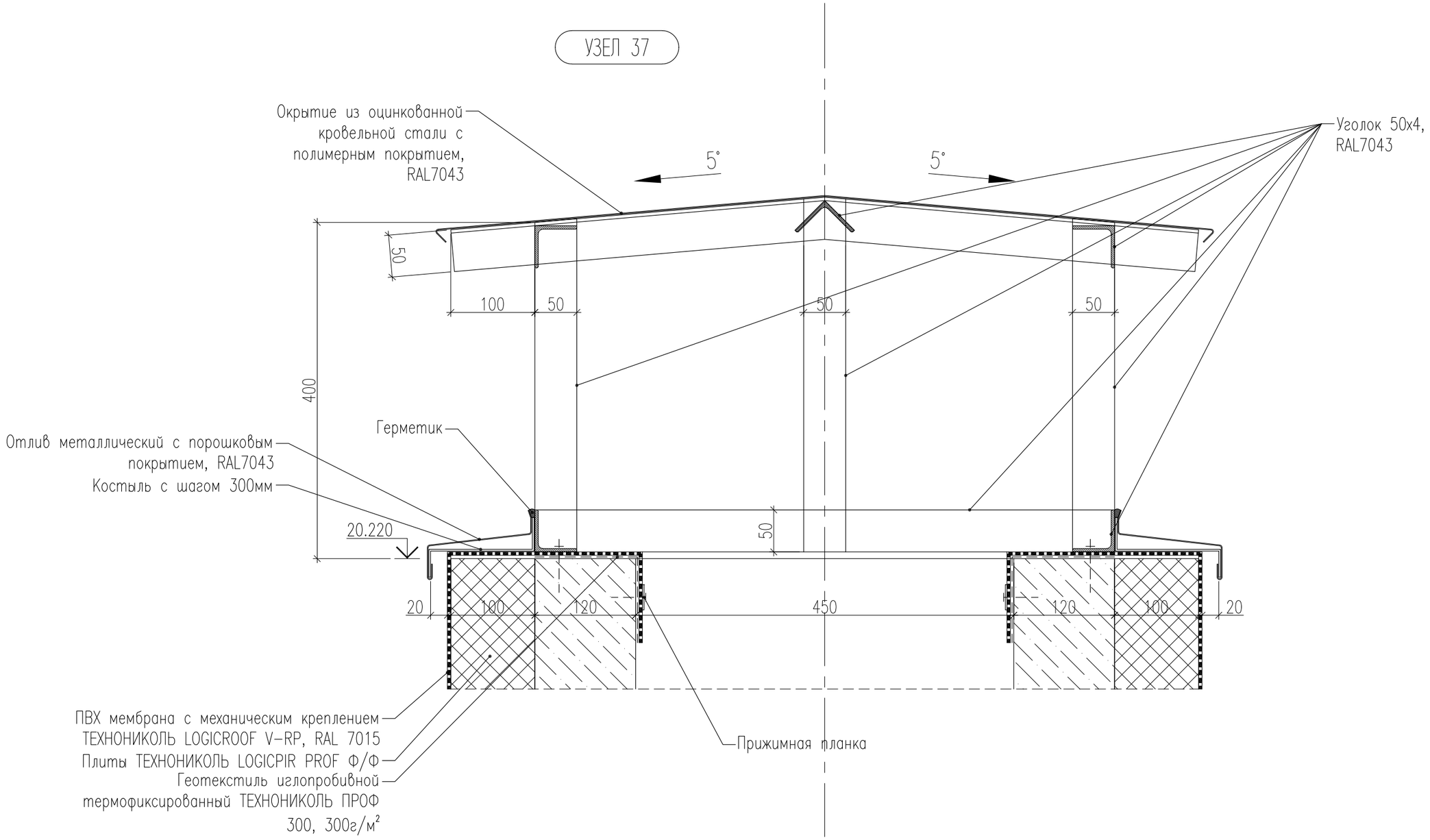

Изм.	Кол.уч.	Лист	№ док.	Подп.	Дата	БС66-АР		
						Санкт-Петербург, Большой Сампсониевский пр., 66, лит. И		
Разраб.						Бизнес-центр "Густавъ Лесснеръ"	Стадия	Лист	Листов
Пров.							Р	22.35	
Н. контр.						Узел 37. М1:5	ИП Богославцев Д.В.		
ГИП									

Согласовано

Взам. инв. №

Подп. и дата

Инв. № подл.

ФОРМАТ А3

N	название помещения	площадь помещения, $м^2$	высота помещения, м	ПОЛ					ПОТОЛОК			СТЕНЫ				
				Упрочненный верхний слой LEVIL TOP QUARTZ	Полиуретановый наливной состав ТЕХНОНИКОЛЬ TAIKOR FLOOR 720 с добавл. кварц. песка	Плитка керамогранитная, KERAMA MARRAZZI ПРО СТОУН серый светлый обрезной 600x600x9 R10	Плитка керамогранитная, УРАЛЬСКИЙ ГРАНИТ УФ002А Светло-серый 300x300x12 R12	Антистатический линолеум Tarkett ACCZENT MINERAL AS GRIT 3	Шпаклевка финишная Knauf Ротбанд Паста Профи	Окраска матовой водоэмульсионной краской Tikkurila/Tikkivala Euro Power 7, RAL 9003	ГКЛВ по каркасу, КНАУФ П113	Плинтус из керамогранитной плитки Estima Newport Light Grey, 405x405x8, H=100мм, п.м	Плитка керамогранитная, Estima Newport Light Grey, 405x405x8мм	Штукатурка гипсовая Knauf МП-75 машинная	Шпаклевка финишная Knauf Ротбанд Паста Профи	Окраска матовой водоэмульсионной краской Tikkurila/Tikkivala Euro Power 7, RAL 9003
ЭКСПЛИКАЦИЯ ПОМЕЩЕНИЙ НА ОТМЕТКЕ −3.300																
001	Стоянка автомобилей на 33 машиноместа	1637.5	3.27	1542.2	76.4	–	–	–	2091.8	2091.8	–	316.5	–	177.9	1169.4	1169.4
002	Лестничная клетка	12.6	3.41	–	–	16.4	–	–	3.6	3.6	–	26.2	–	–	45.4	45.4
003	Лестничная клетка	21.2	3.60	–	–	25.2	–	–	15.2	15.2	–	38.4	–	18.4	84.5	84.5
004	Тамбур-шлюз	4.7	3.27	–	–	4.7	–	–	4.7	4.7	–	6.2	–	–	22.9	22.9
006	Лифтовый холл (тамбур-шлюз)	17.1	3.27	–	–	17.1	–	–	17.1	17.1	–	15.3	–	–	54.3	54.3
007	Кладовая хранения багажа	12.8	3.27	–	–	12.8	–	–	12.8	12.8	–	13.9	–	–	46.8	46.8
008	Помещение хранения машины для уборки пола	15.9	3.27	–	–	14.9	–	–	15.9	15.9	–	–	49.9	35.5	–	–
009	ПУИ	8.7	3.27	–	–	7.6	–	–	8.7	8.7	–	–	36.6	–	–	–
010	Кладовая хранения багажа	7.0	3.27	–	–	7.0	–	–	7.0	7.0	–	10.8	–	7.5	36.6	36.6
011	Кладовая хранения инвентаря, дворницкая	4.4	3.27	–	–	4.2	–	–	4.4	4.4	–	–	25.5	18.5	–	–
012	Венткамера	66.5	3.27	–	–	–	66.1	–	68.8	68.8	–	50.3	–	28.5	133.7	133.7
013	ИТП	47.9	3.27	–	–	–	47.3	–	48.5	48.5	–	35.4	–	39.9	117.1	117.1
014	Насосная, пожарная насосная	39.5	3.27	–	–	–	39.0	–	39.5	39.5	–	26.5	–	47.4	87.9	87.9
015	Помещение коммутационного оборудования	20.7	3.27	–	–	20.7	–	–	20.7	20.7	–	21.1	–	33.7	70.3	70.3
016	Помещение прокладки инженерных коммуникаций	12.7	3.27	–	–	12.7	–	–	12.7	12.7	–	13.5	–	21.2	45.4	45.4
017	Кладовая хранения багажа	12.3	3.27	–	–	12.3	–	–	12.3	12.3	–	13.3	–	36.0	45.2	45.2
018	Кладовая хранения багажа	11.7	3.27	–	–	11.7	–	–	11.7	11.7	–	14.7	–	29.8	49.4	49.4
019	Кладовая хранения багажа	9.5	3.27	–	–	9.5	–	–	9.5	9.5	–	11.9	–	40.2	40.2	40.2
020	Кладовая хранения багажа	9.5	3.27	–	–	9.5	–	–	9.5	9.5	–	11.9	–	40.2	40.2	40.2
021	Кладовая хранения багажа	12.8	3.27	–	–	12.8	–	–	12.8	12.8	–	15.1	–	47.4	51.0	51.0
024	ВУ	11.8	3.27	–	–	–	11.3	–	11.8	11.8	–	14.1	–	23.9	47.4	47.4
итого:		1996.8		1542.2	76.4	199.1	163.7	–	2439.0	2439.0	–	655.1	112.0	646.0	2187.7	2187.7

УСЛОВНЫЕ ОБОЗНАЧЕНИЯ

Отделку помещений см. дизайн-проект

Арендные помещения

Согласовано

Взам. инв. №

Подп. и дата

Инв. № подл.

Изм.	Кол.уч.	Лист	№ док.	Подп.	Дата
Разраб.					
Пров.					
Н. контр.					
ГИП					

БС66-АР

Санкт-Петербург, Большой Сампсониевский пр., 66, лит. И

Бизнес-центр "Густавъ Лесснеръ"

Стадия	Лист	Листов
Р	23.1	

Ведомость отделки. Лист 1

ИП Богославцев Д.В.

ФОРМАТ А3

N	название помещения	площадь помещения, $м^2$	высота помещения, м	ПОЛ					ПОТОЛОК			СТЕНЫ				
				Упрочненный верхний слой LEVL TOP QUARTZ	Полиуретановый наливной состав ТЕХНОНИКОЛЬ TAIKOR FLOOR 720 с добавл. кварц. песка	Плитка керамогранитная, KERAMA MARRAZZI ПРО СТОУН серый светлый обрезной 600x600x9 R10	Плитка керамогранитная, УРАЛЬСКИЙ ГРАНИТ УФ002А Светло-серый 300x300x12 R12	Антистатический линолеум Tarkett ACCZENT MINERAL AS GRIT 3	Шпаклёвка финишная Knauf Pombанд Паста Профи	Окраска матовой водоэмульсионной краской Tikkurila/Tikkivala Euro Power 7, RAL 9003	ГКЛВ по каркасу, КНАУФ П113	Плинтус из керамогранитной плитки Estima Newport Light Grey, 405x405x8, H=100мм, п.м	Плитка керамогранитная, Estima Newport Light Grey, 405x405x8мм	Штукатурка гипсовая Knauf МП-75 машинная	Шпаклёвка финишная Knauf Pombанд Паста Профи	Окраска матовой водоэмульсионной краской Tikkurila/Tikkivala Euro Power 7, RAL 9003
ЭКСПЛИКАЦИЯ ПОМЕЩЕНИЙ НА ОТМЕТКЕ 0.000																
101	Вестибюль	150.9	4.60	–	–	–	–	–	–	–	–	–	–	–	–	–
102	Коридор	25.5	4.60	–	–	–	–	–	–	–	–	–	–	–	–	–
103	Кладовая	3.1	3.50	–	–	3.1	–	–	3.1	3.1	3.1	–	–	9.2	19.8	19.8
104	Тамбур	20.3	4.60	–	–	–	–	–	–	–	–	–	–	–	–	–
105	Тамбур	9.8	4.60	–	–	–	–	–	–	–	–	–	–	–	–	–
106	Уборная	5.4	3.50	–	–	5.4	–	–	5.4	5.4	5.4	–	30.3	–	–	–
107	Помещение охраны, диспетчерская	24.5	3.50	–	–	–	–	24.5	24.5	24.5	24.5	–	–	2.3	62.3	62.3
108	Коридор	11.6	4.60	–	–	–	–	–	–	–	–	–	–	–	–	–
109	ПУИ	5.6	3.50	–	–	4.8	–	–	5.6	5.6	5.6	–	31.3	22.1	–	–
110	ГРЩ	15.5	4.60	–	–	15.5	–	–	15.5	15.5	–	–	–	47.5	72.3	72.3
111	Помещение инженерной службы	12.4	3.50	–	–	–	–	12.4	12.4	12.4	12.4	–	–	26.9	41.8	41.8
111.1	Гардеробная инженерной службы	8.5	3.50	–	–	8.5	–	–	8.5	8.5	8.5	–	–	8.8	32.4	32.4
111.2	Уборная	3.6	3.00	–	–	3.6	–	–	3.6	3.6	3.6	–	22.3	–	–	–
111.3	Душевая	2.4	3.00	–	–	2.4	–	–	2.4	2.4	2.4	–	18.4	–	–	–
111.4	Тамбур	3.3	3.50	–	–	–	–	3.3	3.3	3.3	3.3	–	–	–	24.6	24.6
112	Гардеробная клининговой службы	13.6	3.50	–	–	13.6	–	–	13.6	13.6	13.6	–	–	–	49.7	49.7
112.1	Уборная	3.9	3.00	–	–	3.9	–	–	3.9	3.9	3.9	–	20.8	4.6	–	–
112.2	Душевая	2.9	3.00	–	–	2.9	–	–	2.9	2.9	2.9	–	22.6	7.4	–	–
113	Помещение для мусорных контейнеров	38.6	4.60	–	–	38.6	–	–	38.6	38.6	–	–	–	110.7	110.7	110.7
114	Лестничная клетка	1.8	2.25	–	–	1.8	–	–	8.9	8.9	–	–	–	–	22.2	22.2
115	Лестничная клетка	32.2	4.90	–	–	–	–	–	–	–	–	–	–	–	–	–
116	Лестничная клетка	1.3	4.79	–	–	1.3	–	–	11.7	11.7	–	–	–	–	84.7	84.7

УСЛОВНЫЕ ОБОЗНАЧЕНИЯ

Отделку помещений см. дизайн-проект

Арендные помещения

Согласовано

Взам. инв. №

Подп. и дата

Инв. № подл.

Изм.	Кол.уч.	Лист	№ док.	Подп.	Дата
Разраб.					
Пров.					
Н. контр.					
ГИП					

БС66-АР

Санкт-Петербург, Большой Сампсониевский пр., 66, лит. И

Бизнес-центр "Густавъ Лесснеръ"

Стадия	Лист	Листов
Р	23.2	

Ведомость отделки. Лист 2

ИП Богославцев Д.В.

ФОРМАТ А3

N	название помещения	площадь помещения, $м^2$	высота помещения, м	ПОЛ					ПОТОЛОК			СТЕНЫ				
				Упрочненный верхний слой LEVL TOP QUARTZ	Полиуретановый наливной состав ТЕХНОНИКОЛЬ TAIKOR FLOOR 720 с добавл. кварц. песка	Плитка керамогранитная, KERAMA MARRAZZI ПРО СТОУН серый светлый обрезной 600x600x9 R10	Плитка керамогранитная, УРАЛЬСКИЙ ГРАНИТ УФ002А Светло-серый 300x300x12 R12	Антистатический линолеум Tarkett ACCZENT MINERAL AS GRIT 3	Шпаклёвка финишная Knauf Ротбанд Паста Профи	Окраска матовой водоэмульсионной краской Tikkurila/Tikkivala Euro Power 7, RAL 9003	ГКЛВ по каркасу, КНАУФ П113	Плинтус из керамогранитной плитки Estima Newport Light Grey, 405x405x8, H=100мм, п.м	Плитка керамогранитная, Estima Newport Light Grey, 405x405x8мм	Штукатурка гипсовая Knauf МП-75 машинная	Шпаклёвка финишная Knauf Ротбанд Паста Профи	Окраска матовой водоэмульсионной краской Tikkurila/Tikkivala Euro Power 7, RAL 9003
117	Лестничная клетка	41.5	4.90	–	–	–	–	–	–	–	–	–	–	–	–	–
118	Арендное помещение с возможностью размещения объекта общественного питания	260.4	4.60	–	–	–	–	–	–	–	–	–	–	100.6	76.3	–
118.1	Уборная ММГН	4.9	4.60	–	–	–	–	–	–	–	–	–	–	11.0	27.1	–
118.2	ПУИ	4.3	4.60	–	–	–	–	–	–	–	–	–	–	10.1	26.2	–
118.3	Загрузочная	9.4	4.60	–	–	–	–	–	–	–	–	–	–	13.2	19.7	–
119	Арендное помещение с возможностью размещения объекта общественного питания	162.2	4.60	–	–	–	–	–	–	–	–	–	–	36.3	99.2	–
119.1	Уборная	3.4	4.60	–	–	–	–	–	–	–	–	–	–	–	32.6	–
119.2	Уборная	3.4	4.60	–	–	–	–	–	–	–	–	–	–	–	32.6	–
119.3	Уборная ММГН	6.8	4.60	–	–	–	–	–	–	–	–	–	–	10.1	36.3	–
119.4	ПУИ	4.0	4.60	–	–	–	–	–	–	–	–	–	–	–	35.4	–
120	Арендное помещение	354.5	4.60	–	–	–	–	–	–	–	–	–	–	142.9	171.6	–
120.1	Уборная ММГН	5.1	4.60	–	–	–	–	–	–	–	–	–	–	8.7	31.7	–
120.2	ПУИ	4.0	4.60	–	–	–	–	–	–	–	–	–	–	6.9	24.8	–
120.3	Кладовая	11.9	4.60	–	–	–	–	–	–	–	–	–	–	31.3	32.2	–
121	Арендное помещение	353.6	4.60	–	–	–	–	–	–	–	–	–	–	84.2	154.6	–
121.1	Уборная ММГН	5.0	4.60	–	–	–	–	–	–	–	–	–	–	8.3	12.0	–
121.2	ПУИ	4.1	4.60	–	–	–	–	–	–	–	–	–	–	–	18.9	–
126	Офис управляющей компании	26.8	3.50	–	–	–	–	26.8	26.8	26.8	26.8	–	–	39.6	68.6	68.6
127	Серверная	15.2	4.60	–	–	–	–	15.2	15.2	15.2	–	–	–	74.5	85.6	85.6
128	Лестничная клетка	35.5	4.90	–	–	–	–	–	–	–	–	–	–	–	–	–
итого:		1712.7		–	–	105.4	–	82.2	205.9	205.9	116.0	–	145.7	817.2	1505.9	674.7

УСЛОВНЫЕ ОБОЗНАЧЕНИЯ

Отделку помещений см. дизайн-проект

Арендные помещения

Согласовано

Взам. инв. №

Подп. и дата

Инв. № подл.

Изм.	Кол.уч.	Лист	№ док.	Подп.	Дата
Разраб.					
Пров.					
Н. контр.					
ГИП					

БС66-АР

Санкт-Петербург, Большой Сампсониевский пр., 66, лит. И

Бизнес-центр "Густавъ Лесснеръ"

Стадия	Лист	Листов
Р	23.3	

Ведомость отделки. Лист 3

ИП Богославцев Д.В.

ФОРМАТ А3

N	название помещения	площадь помещения, $м^2$	высота помещения, м	ПОЛ					ПОТОЛОК			СТЕНЫ				
				Упрочненный верхний слой LEVL TOP QUARTZ	Полиуретановый наливной состав ТЕХНОНИКОЛЬ TAIKOR FLOOR 720 с добавл. кварц. песка	Плитка керамогранитная, KERAMA MARRAZZI ПРО СТОУН серый светлый обрезной 600x600x9 R10	Плитка керамогранитная, УРАЛЬСКИЙ ГРАНИТ УФ002А Светло-серый 300x300x12 R12	Антистатический линолеум Tarkett ACCZENT MINERAL AS GRIT 3	Шпаклевка финишная Knauf Ротбанд Паста Профи	Окраска матовой водоэмульсионной краской Tikkurila/Tikkivala Euro Power 7, RAL 9003	ГКЛВ по каркасу, КНАУФ П113	Плинтус из керамогранитной плитки Estima Newport Light Grey, 405x405x8, H=100мм, п.м	Плитка керамогранитная, Estima Newport Light Grey, 405x405x8мм	Штукатурка гипсовая Knauf МП-75 машинная	Шпаклевка финишная Knauf Ротбанд Паста Профи	Окраска матовой водоэмульсионной краской Tikkurila/Tikkivala Euro Power 7, RAL 9003
ЭКСПЛИКАЦИЯ ПОМЕЩЕНИЙ НА ОТМЕТКЕ 4.900																
201	Коридор	79.4	4.00	–	–	–	–	–	–	–	–	–	–	–	–	–
202	Коридор	50.7	4.00	–	–	–	–	–	–	–	–	–	–	–	–	–
203	Коридор	78.4	4.00	–	–	–	–	–	–	–	–	–	–	–	–	–
204	Лифтовый холл	12.8	4.00	–	–	–	–	–	–	–	–	–	–	–	–	–
205	Лестничная клетка	22.1	4.30	–	–	–	–	–	–	–	–	–	–	–	–	–
206	Лестничная клетка	22.5	4.30	–	–	–	–	–	–	–	–	–	–	–	–	–
207	Лестничная клетка	21.1	4.30	–	–	–	–	–	–	–	–	–	–	–	–	–
208	Зона безопасности ММГН	9.3	4.00	–	–	–	–	–	–	–	–	–	–	–	–	–
209	ПУИ	7.5	3.50	–	–	–	–	–	–	–	–	–	–	–	–	–
210	Уборная ММНГ	6.4	3.50	–	–	–	–	–	–	–	–	–	–	–	–	–
211	Умывальная	11.9	3.50	–	–	–	–	–	–	–	–	–	–	–	–	–
212	Санузел	24.5	3.50	–	–	–	–	–	–	–	–	–	–	–	–	–
213	Умывальная	11.8	3.50	–	–	–	–	–	–	–	–	–	–	–	–	–
214	Санузел	22.6	3.50	–	–	–	–	–	–	–	–	–	–	–	–	–
215	Кроссовая	11.2	4.00	–	–	–	–	11.2	11.2	11.2	–	–	–	55.3	55.3	55.3
216	Офисное помещение	283.0	4.00	–	–	–	–	–	–	–	–	–	–	7.5	123.3	–
217	Офисное помещение	524.8	4.00	–	–	–	–	–	–	–	–	–	–	26.3	177.8	–
217.1	Переговорная	30.2	4.00	–	–	–	–	–	–	–	–	–	–	–	22.4	–
217.2	Кладовая	6.1	4.00	–	–	–	–	–	–	–	–	–	–	21.6	17.3	–
218	Офисное помещение	316.9	4.00	–	–	–	–	–	–	–	–	–	–	93.6	172.5	–
219	Офисное помещение	410.7	4.00	–	–	–	–	–	–	–	–	–	–	126.0	213.6	–
220	Кроссовая	7.9	4.00	–	–	–	–	7.9	7.9	7.9	–	–	–	46.9	46.9	46.9
итого:		1971.8		–	–	–	–	19.1	19.1	19.1	–	–	–	377.2	829.1	102.2

УСЛОВНЫЕ ОБОЗНАЧЕНИЯ

Отделку помещений см. дизайн-проект

Арендные помещения

Согласовано

Взам. инв. №

Подп. и дата

Инв. № подл.

Изм.	Кол.уч.	Лист	№ док.	Подп.	Дата
Разраб.					
Пров.					
Н. контр.					
ГИП					

БС66-АР

Санкт-Петербург, Большой Сампсониевский пр., 66, лит. И

Бизнес-центр "Густавъ Лесснеръ"

Стадия	Лист	Листов
Р	23.4	

Ведомость отделки. Лист 4

ИП Богославцев Д.В.

ФОРМАТ А3

N	название помещения	площадь помещения, м²	высота помещения, м	ПОЛ					ПОТОЛОК			СТЕНЫ				
				Упрочненный верхний слой LEVL TOP QUARTZ	Полиуретановый наливной состав ТЕХНОНИКОЛЬ TAIKOR FLOOR 720 с добавл. кварц. песка	Плитка керамогранитная, KERAMA MARRAZZI ПРО СТОУН серый светлый обрезной 600x600x9 R10	Плитка керамогранитная, УРАЛЬСКИЙ ГРАНИТ УФ002А Светло-серый 300x300x12 R12	Антистатический линолеум Tarkett ACCZENT MINERAL AS GRIT 3	Шпаклевка финишная Knauf Ротбанд Паста Проф	Окраска матовой водоэмульсионной краской Tikkurila/Tikkivala Euro Power 7, RAL 9003	ГКЛВ по каркасу, КНАУФ П113	Плинтус из керамогранитной плитки Estima Newport Light Grey, 405x405x8, H=100мм, п.м	Плитка керамогранитная, Estima Newport Light Grey, 405x405x8мм	Штукатурка гипсовая Knauf МП-75 машинная	Шпаклевка финишная Knauf Ротбанд Паста Проф	Окраска матовой водоэмульсионной краской Tikkurila/Tikkivala Euro Power 7, RAL 9003
ЭКСПЛИКАЦИЯ ПОМЕЩЕНИЙ НА ОТМЕТКЕ 9.200																
301	Коридор	79.4	4.00	–	–	–	–	–	–	–	–	–	–	–	–	–
302	Коридор	50.7	4.00	–	–	–	–	–	–	–	–	–	–	–	–	–
303	Коридор	78.4	4.00	–	–	–	–	–	–	–	–	–	–	–	–	–
304	Лифтовый холл	12.8	4.00	–	–	–	–	–	–	–	–	–	–	–	–	–
305	Лестничная клетка	22.6	4.30	–	–	–	–	–	–	–	–	–	–	–	–	–
306	Лестничная клетка	23.0	4.30	–	–	–	–	–	–	–	–	–	–	–	–	–
307	Лестничная клетка	21.1	4.30	–	–	–	–	–	–	–	–	–	–	–	–	–
308	Зона безопасности ММГН	9.3	4.00	–	–	–	–	–	–	–	–	–	–	–	–	–
309	ПУИ	7.5	3.50	–	–	–	–	–	–	–	–	–	–	–	–	–
310	Уборная ММНГ	6.4	3.50	–	–	–	–	–	–	–	–	–	–	–	–	–
311	Умывальная	11.9	3.50	–	–	–	–	–	–	–	–	–	–	–	–	–
312	Санузел	24.5	3.50	–	–	–	–	–	–	–	–	–	–	–	–	–
313	Умывальная	11.8	3.50	–	–	–	–	–	–	–	–	–	–	–	–	–
314	Санузел	22.6	3.50	–	–	–	–	–	–	–	–	–	–	–	–	–
315	Кроссовая	11.2	4.00	–	–	–	–	11.2	11.2	11.2	–	–	–	55.3	55.3	55.3
316	Офисное помещение	283.0	4.00	–	–	–	–	–	–	–	–	–	–	7.5	123.3	–
317	Офисное помещение	422.3	4.00	–	–	–	–	–	–	–	–	–	–	11.2	159.4	–
317.1	Холл	16.4	4.00	–	–	–	–	–	–	–	–	–	–	–	32.6	–
317.2	Переговорная	32.1	4.00	–	–	–	–	–	–	–	–	–	–	–	49.6	–
317.3	Холл	24.6	4.00	–	–	–	–	–	–	–	–	–	–	11.6	12.5	–
317.4	Переговорная	26.6	4.00	–	–	–	–	–	–	–	–	–	–	1.1	29.5	–
317.5	Переговорная	34.3	4.00	–	–	–	–	–	–	–	–	–	–	1.1	29.0	–
318	Офисное помещение	316.9	4.00	–	–	–	–	–	–	–	–	–	–	93.6	172.5	–
319	Офисное помещение	411.1	4.00	–	–	–	–	–	–	–	–	–	–	126.0	213.6	–
320	Кроссовая	7.9	4.00	–	–	–	–	7.9	7.9	7.9	–	–	–	46.9	46.9	46.9
итого:		1968.4		–	–	–	–	19.1	19.1	19.1	–	–	–	354.3	924.2	102.2

УСЛОВНЫЕ ОБОЗНАЧЕНИЯ

Отделку помещений см. дизайн-проект

Арендные помещения

Согласовано

Взам. инв. №

Подп. и дата

Инв. № подл.

Изм.	Кол.уч.	Лист	№ док.	Подп.	Дата
Разраб.					
Пров.					
Н. контр.					
ГИП					

БС66-АР

Санкт-Петербург, Большой Сампсониевский пр., 66, лит. И

Бизнес-центр "Густавъ Лесснеръ"

Стадия	Лист	Листов
Р	23.5	

Ведомость отделки. Лист 5

ИП Богославцев Д.В.

ФОРМАТ А3

N	название помещения	площадь помещения, $м^2$	высота помещения, м	ПОЛ					ПОТОЛОК			СТЕНЫ				
				Упрочненный верхний слой LEVL TOP QUARTZ	Полиуретановый наливной состав ТЕХНОНИКОЛЬ TAIKOR FLOOR 720 с добавл. кварц. песка	Плитка керамогранитная, KERAMA MARRAZZI ПРО СТОУН серый светлый обрезной 600x600x9 R10	Плитка керамогранитная, УРАЛЬСКИЙ ГРАНИТ УФ002А Светло-серый 300x300x12 R12	Антистатический линолеум Tarkett ACCZENT MINERAL AS GRIT 3	Шпаклевка финишная Knauf Ротбанд Паста Профи	Окраска матовой водоэмульсионной краской Tikkurila/Tikkivala Euro Power 7, RAL 9003	ГКЛВ по каркасу, КНАУФ П113	Плинтус из керамогранитной плитки Estima Newport Light Grey, 405x405x8, H=100мм, п.м	Плитка керамогранитная, Estima Newport Light Grey, 405x405x8мм	Штукатурка гипсовая Knauf МП-75 машинная	Шпаклевка финишная Knauf Ротбанд Паста Профи	Окраска матовой водоэмульсионной краской Tikkurila/Tikkivala Euro Power 7, RAL 9003
ЭКСПЛИКАЦИЯ ПОМЕЩЕНИЙ НА ОТМЕТКЕ 13.500																
401	Коридор	97.6	4.83–5.01	–	–	–	–	–	–	–	–	–	–	–	–	–
402	Лифтовый холл	12.8	4.75–4.96	–	–	–	–	–	–	–	–	–	–	–	–	–
403	Лестничная клетка	6.6	4.05–4.73	–	–	–	–	–	–	–	–	–	–	–	–	–
404	Лестничная клетка	6.2	4.05–4.73	–	–	–	–	–	–	–	–	–	–	–	–	–
405	Лестничная клетка	8.3	4.76–5.08	–	–	–	–	–	–	–	–	–	–	–	–	–
406	Зона безопасности ММГН	9.3	4.75–4.96	–	–	–	–	–	–	–	–	–	–	–	–	–
407	ПУИ	7.3	3.50	–	–	–	–	–	–	–	–	–	–	–	–	–
408	Уборная ММНГ	6.4	3.50	–	–	–	–	–	–	–	–	–	–	–	–	–
409	Умывальная	11.8	3.50	–	–	–	–	–	–	–	–	–	–	–	–	–
410	Санузел	24.2	3.50	–	–	–	–	–	–	–	–	–	–	–	–	–
411	Умывальная	11.7	3.50	–	–	–	–	–	–	–	–	–	–	–	–	–
412	Санузел	22.2	3.50	–	–	–	–	–	–	–	–	–	–	–	–	–
413	Кроссовая	11.2	4.75–5.08	–	–	–	–	11.2	11.2	11.2	–	–	–	55.3	55.3	55.3
414	Помещение холодильного центра	49.3	4.75–5.08	–	–	–	49.3	–	49.3	49.3	–	–	–	91.3	159.4	159.4
415	Венткамера	63.1	4.05–4.73	–	–	–	63.1	–	63.1	63.1	–	–	–	95.9	135.1	135.1
416	Коридор	49.1	4.63–5.08	–	–	–	–	–	–	–	–	–	–	–	–	–
417	Тамбур	7.4	4.75–4.88	–	–	7.4	–	–	7.4	7.4	–	–	–	37.5	59.9	59.9
418	Офисное помещение	295.5	4.07–5.08	–	–	–	–	–	–	–	–	–	–	85.2	106.3	–
419	Офисное помещение	314.8	4.07–4.82	–	–	–	–	–	–	–	–	–	–	102.8	230.8	–
420	Офисное помещение	254.2	4.07–4.82	–	–	–	–	–	–	–	–	–	–	94.2	161.9	–
421	Офисное помещение	147.4	4.07–5.02	–	–	–	–	–	–	–	–	–	–	–	105.8	–
422	Коридор	8.7	4.63–5.08	–	–	–	–	–	–	–	–	–	–	–	–	–
итого:		1425.1		–	–	7.4	112.4	11.2	131.0	131.0	–	–	–	562.2	1014.5	409.7

УСЛОВНЫЕ ОБОЗНАЧЕНИЯ

Отделку помещений см. дизайн-проект

Арендные помещения

Согласовано

Взам. инв. №

Подп. и дата

Инв. № подл.

Изм.	Кол.уч.	Лист	№ док.	Подп.	Дата
Разраб.					
Пров.					
Н. контр.					
ГИП					

БС66-АР

Санкт-Петербург, Большой Сампсониевский пр., 66, лит. И

Бизнес-центр "Густавъ Лесснеръ"

Стадия	Лист	Листов
Р	23.6	

Ведомость отделки. Лист 6

ИП Богославцев Д.В.

ФОРМАТ А3

СПЕЦИФИКАЦИЯ МАТЕРИАЛОВ

N	наименование	ед. изм.	кол-во
1	Монолитный железобетон	куб.м	см. КЖ
2	Металлические конструкции	–	см. КМ
3	Кладка из полнотелого кирпича шириной 120мм	куб.м	136.5
4	Кладка из полнотелого кирпича шириной 250мм	куб.м	24.9
5	Армирование кирпичной кладки, сетка ⌀4Врl с ячейками 50Х50	$м^2$	425.0
6	Стержни ⌀6 А240, L=500мм, для анкеровки кирпичной кладки	шт.	1009
7	Длина примыканий кирпичной кладки к перекрытию, заполняемых уплотнителем ВИЛАТЕРМ или плотной минеральной ватой	п.м	319.3
8	Перемычки сборные железобетонные	шт.	см. л.19
9	Кладка из газобетонных блоков шириной 200мм, D600	куб.м	13.4
10	Кладка из газобетонных блоков шириной 250мм, D600	куб.м	231.9
11	Армирование газобетонной кладки, стержни ⌀8 AIII	п.м	1928.4
12	Стержни ⌀8 А240, L=700мм, для анкеровки газобетонной кладки	шт.	487
13	Длина примыканий газобетонной кладки к перекрытию, заполняемых плотной минеральной ватой	п.м	230.8
14	Перемычки сборные газобетонные	шт.	см. л.19
15	Наплавляемая гидроизоляция ТЕХНОЭЛАСТ ФУНДАМЕНТ ЭПП в 2 слоя, горизонтальная, на отм. −4.750	$м^2$	см. КЖ
16	Гидроизоляция Полимочевина СИБУФОМ М/101	$м^2$	см. КЖ
17	XPS ТЕХНОНИКОЛЬ CARBON PROF, 100мм, ниже отм. 0.600 (подвал, цоколь), узлы 1, 5	$м^2$	см. КЖ
18	XPS ТЕХНОНИКОЛЬ CARBON PROF, 70мм, ниже отм. 0.600 (цоколь), узел 5	$м^2$	13.3
19	XPS ТЕХНОНИКОЛЬ CARBON PROF, 50мм, ниже отм. 0.600 (цоколь), узел 1	$м^2$	191.8
20	XPS ТЕХНОНИКОЛЬ CARBON PROF, 100мм, выше отм. 0.600 (терр.), узел 10	$м^2$	67.6
21	XPS ТЕХНОНИКОЛЬ CARBON PROF, 50мм, выше отм. 0.600 (терр.), узел 10	$м^2$	65.6
22	Покрытие кровли ПК-1 (см. примечания, п.2)	$м^2$	1722.8
23	Покрытие кровли ПК-2 (см. примечания, п.2)	$м^2$	495.4
24	Покрытие кровли ПК-3 (см. примечания, п.2)	$м^2$	210.9
25	Покрытие кровли ПК-4 (см. примечания, п.2)	$м^2$	17.9
26	ПВХ мембрана ТЕХНОНИКОЛЬ LOGICROOF V-RP для устройства кровельного водосточного желоба, RAL 7015	$м^2$	449.9
27	Геотекстиль иглопробивной термофиксированный ТЕХНОНИКОЛЬ ПРОФ 300, 300г/$м^2$, для устройства кровельного водосточного желоба	$м^2$	206.9
28	Профиль стальной оцинкованный, толщина 2мм, для устройства кровельного водосточного желоба, см. узел 4	п.м	262.0
29	Ограждение кровельное мет., ОГМ-01, шаг стоек ≈1000-1300мм, RAL7043	п.м	см. л.18
30	Ограждение лестничных маршей металлическое, ОГМ-02, ОГМ-03, нерж.	п.м	см. л.18
31	Ограждение наружного пандуса, ОГМ-04, нерж., см. узел 26	п.м	см. л.18
32	Ограждение стеклянное, триплекс, ОГС-01, ОГС-02, ОГС-03, установка в алюминиевый профиль, см. узел 9	п.м	см. л.18
33	Основание ОГС-01, ОГС-02, ОГС-03, сварной элемент (см. КМ) + ХЦП (толщина 10мм, Н=200мм) + минеральная вата, см. узел 9	п.м	63.1
34	Трапы	шт.	см. ВК
35	Противопожарный люк выхода на кровлю 2-го типа ХАММЕР НЕБОСКРЕБ, EI30, 900х1200мм в свету, RAL 7015	шт.	см. л.17
36	Козырек стеклянный, триплекс, на подвесах, вынос 1.5м, см. узел 30	шт.	см. л.17
37	Натуральный камень на клее и пиронах, известняк GOHARE BEIGE LIMESTONE или аналог, 600х300х20 (цоколь), см. узлы 1, 5, 6, 25, 28	$м^2$	110.6
38	Цементная штукатурка по сетке ⌀4Врl с ячейкой 50х50, 30мм (цоколь), см. узлы 1, 5, 6, 25	$м^2$	129.0

ПРИМЕЧАНИЯ
1. Количественные показатели даны без учета запаса и перехлестов материалов.
2. Состав покрытий кровли см. л.21.
3. Состав СФТК VETONIT THERM MIN PRO:
- Грунтовка VETONIT PRIM MULTI UNIVERSAL
- Клеевая смесь для монтажа теплоизоляции VETONIT FACADE MW FIX
- Теплоизоляция VETONIT ШТУКАТУРНЫЙ ФАСАД (посчитана отдельно)
- Усиленная армировочно-клеевая смесь VETONIT FACADE S100 FORCE
- Сетка VETONIT FACADE 2000
- Грунтовка VETONIT PRIM FACADE
- Минеральная декоративная штукатурка VETONIT MIN DECOR, шуба
- Фасадная силиконовая краска VETONIT TON SILIKON FIBRA, RAL9010

4. Состав СФТК VETONIT THERM CLINKER PRO:
- Грунтовка VETONIT PRIM MULTI UNIVERSAL
- Усиленная армировочно-клеевая смесь VETONIT FACADE S100 FORCE
- Теплоизоляция VETONIT ШТУКАТУРНЫЙ ФАСАД СТРОНГ (посчитана отдельно)
- Армировочно-клеевая смесь VETONIT FACADE R200
- Фасадная стеклосетка VETONIT FACADE 2600
- Грунтовка VETONIT PRIM FACADE
- Клеевой состав VETONIT MRAMOR
- Клинкерная плитка (посчитана отдельно) / Затирка для швов VETONIT RAPID

Согласовано

Взам. инв. №

Подп. и дата

Инв. № подл.

Изм.	Кол.уч.	Лист	№ док.	Подп.	Дата
Разраб.					
Пров.					
Н. контр.					
ГИП					

БС66-АР

Санкт-Петербург, Большой Сампсониевский пр., 66, лит. И

Бизнес-центр "Густавъ Лесснеръ"

Стадия	Лист	Листов
Р	24.1	

Спецификация материалов. Лист 1

ИП Богославцев Д.В.

ФОРМАТ А3

СПЕЦИФИКАЦИЯ МАТЕРИАЛОВ

N	наименование	ед. изм.	кол-во
39	Термообработанный гранит на клее (крыльцо в осях 20/Б-Г), см. узел 26	$м^2$	15.8
40	СФТК VETONIT THERM MIN PRO, RAL9010 (см. примечания, п.3)	$м^2$	1490.5
41	СФТК VETONIT THERM MIN PRO, наружная подшивка плиты 2 этажа, см. узел 8, RAL7043 (см. примечания, п.3)	$м^2$	224.1
42	СФТК VETONIT THERM MIN PRO, отделка мозаичной декоративной штукатуркой VETONIT PAS MARMOLIT, цвет К1 (НС-8.1-4)	$м^2$	184.7
43	СФТК VETONIT THERM CLINKER PRO, клинкерная плитка Feldhaus Klinker R307NF9 или аналог (см. примечания, п.4)	$м^2$	971.7
44	СФТК VETONIT THERM CLINKER PRO, клинкерная плитка Feldhaus Klinker R700NF9 или аналог (см. примечания, п.4)	$м^2$	159.8
45	Минераловатные плиты VETONIT ШТУКАТУРНЫЙ ФАСАД, 50мм	$м^2$	290.2
46	Минераловатные плиты VETONIT ШТУКАТУРНЫЙ ФАСАД, 100мм	$м^2$	551.6
47	Минераловатные плиты VETONIT ШТУКАТУРНЫЙ ФАСАД, 150мм	$м^2$	1090.3
48	Минераловатные плиты VETONIT ШТУКАТУРНЫЙ ФАСАД СТРОНГ, 50мм	$м^2$	126.2
49	Минераловатные плиты VETONIT ШТУКАТУРНЫЙ ФАСАД СТРОНГ, 100мм	$м^2$	599.2
50	Минераловатные плиты VETONIT ШТУКАТУРНЫЙ ФАСАД СТРОНГ, 150мм	$м^2$	507.7
51	ХЦП, 10мм, по каркасу, наружная подшивка плиты 2 этажа, см. узел 8	$м^2$	182.4
52	Шумопоглощ. панели SoundBlock ПШП, 100мм, тип стены НС-6, RAL9010	$м^2$	109.4
53	С-профиль ЛСТК, стоечный, 50х50х2, металлического каркаса для крепления панелей SoundBlock ПШП, тип стены НС-6, см. лист 8.5	п.м	26.2
54	П-профиль ЛСТК, направляющий, 50х50х2, металлического каркаса для крепления панелей SoundBlock ПШП, тип стены НС-6, см. лист 8.5	п.м	50.6
55	Омега-профиль ЛСТК, 50х50х2, металлического каркаса для крепления панелей SoundBlock ПШП, тип стены НС-6, см. лист 8.5	п.м	17.6
56	Шумопоглощ. панели SoundBlock ПШП, 80мм, RAL9010, на мет. каркасе, (шумопоглощающий экран)	$м^2$	96.9

N	наименование	ед. изм.	кол-во
57	Штукатурка цементная VETONIT TT40 фасадная по металлической штукатурной сетке, 10мм (свесы кровли)	$м^2$	222.6
58	Силикатно-силиконовая декоративная штукатурка VETONIT PAS EXTRACLEAN, армированная сеткой из стекловолокна, RAL9010 (свесы кровли)	$м^2$	222.6
59	Фасадные панели кассетного типа из алюминия с матовым полимерным покрытием, RAL9010 (перголы террасы), см. узлы 32, 36, 37, 38, 39	$м^2$	230.3
60	Водосточные трубы, ø100мм, RAL7043	п.м	241.6
61	Отводы водосточных труб, ø100мм, RAL7043	шт.	16
62	ПВХ Воронка экструдированная ТЕХНОНИКОЛЬ TERMOCLIP 110х240мм + Муфта переходная TERMOCLIP ø110/90мм	шт.	16
63	Отлив цокольный, оцинкованная сталь, толщина 0.5мм, полимерное покрытие, RAL7043, костыль с шагом 500мм, см. узлы 1, 5, 6, 28	п.м	184.3
64	Отлив оконный, оцинкованная сталь, толщина 0.5мм, полимерное покрытие, RAL7043, костыль с шагом 500мм, см. узел 1	п.м	186.0
65	Отлив парапетный на кровле, оцинкованная сталь, толщина 0.5мм, полимерное покрытие, RAL7043, костыль с шагом 500мм, см. узел 4	п.м	264.0
66	Отлив парапетный на террасе, оцинкованная сталь, толщина 0.5мм, полимерное покрытие, RAL7043, костыль с шагом 500мм, см. узел 9	п.м	63.1
67	Отлив на фасадной пластике, оцинкованная сталь, толщина 0.5мм, полимерное покрытие, RAL7043, костыль с шагом 500мм, см. узел 2	п.м	375.0
68	Обрамленный прессованный настил STANDARTPARK, 2000х1500, см. узел 20	шт.	3
69	Грязезащитная алюминиевая решетка STANDARTPARK Щетка+Резина+Скребок, 2000х2050мм, см. узел 20	шт.	1
70	Грязезащитная алюминиевая решетка STANDARTPARK Щетка+Резина+Скребок, 2000х2100мм, см. узел 20	шт.	2
71	Заполнения наружных дверных проемов	шт.	см. л.14
72	Заполнения внутренних дверных проемов	шт.	см. л.15

ПРИМЕЧАНИЯ

1. Количественные показатели даны без учета запаса и перехлестов материалов.
2. Состав покрытий кровли см. л.21.
3. Состав СФТК VETONIT THERM MIN PRO:
- Грунтовка VETONIT PRIM MULTI UNIVERSAL
- Клеевая смесь для монтажа теплоизоляции VETONIT FACADE MW FIX
- Теплоизоляция VETONIT ШТУКАТУРНЫЙ ФАСАД (посчитана отдельно)
- Усиленная армировочно-клеевая смесь VETONIT FACADE S100 FORCE
- Сетка VETONIT FACADE 2000
- Грунтовка VETONIT PRIM FACADE
- Минеральная декоративная штукатурка VETONIT MIN DECOR, шуба
- Фасадная силиконовая краска VETONIT TON SILIKON FIBRA, RAL9010

4. Состав СФТК VETONIT THERM CLINKER PRO:
- Грунтовка VETONIT PRIM MULTI UNIVERSAL
- Усиленная армировочно-клеевая смесь VETONIT FACADE S100 FORCE
- Теплоизоляция VETONIT ШТУКАТУРНЫЙ ФАСАД СТРОНГ (посчитана отдельно)
- Армировочно-клеевая смесь VETONIT FACADE R200
- Фасадная стеклосетка VETONIT FACADE 2600
- Грунтовка VETONIT PRIM FACADE
- Клеевой состав VETONIT MRAMOR
- Клинкерная плитка (посчитана отдельно) / Затирка для швов VETONIT RAPID

Согласовано

Взам. инв. №

Подп. и дата

Инв. № подл.

Изм.	Кол.уч.	Лист	№ док.	Подп.	Дата
Разраб.					
Пров.					
Н. контр.					
ГИП					

БС66-АР

Санкт-Петербург, Большой Сампсониевский пр., 66, лит. И

Бизнес-центр "Густавъ Лесснеръ"

Стадия	Лист	Листов
Р	24.2	

Спецификация материалов. Лист 2

ИП Богославцев Д.В.

ФОРМАТ А3

СПЕЦИФИКАЦИЯ МАТЕРИАЛОВ

N	наименование	ед. изм.	кол-во
73	Заполнения наружных оконных проемов	шт.	см. л.12.2
74	Подоконная доска, ПВХ, ширина 250мм, толщина 20мм, высота капиноса 40мм, цвет белый матовый (если иное не указано в дизайн-проекте)	п.м	383.7
75	Подъемно-секционные ворота PROTREND АЛЮТЕХ	шт.	см. л.16
76	Ламельные решетки	шт.	см. л.17
77	Наружные витражи	шт.	см. л.12.2
78	Внутренние витражи	шт.	см. л.13.2
79	Полы	$м^2$	см. л.20.1-3
80	Каркасные перегородки, тип С-4.1, тип КНАУФ С112	$м^2$	1836.0
81	Каркасные перегородки, тип С-4.2, тип КНАУФ С112	$м^2$	690.4
82	Каркасные перегородки, тип С-4.3, тип КНАУФ С112	$м^2$	232.2
83	Каркасные перегородки, тип С-4.4, тип КНАУФ С112	$м^2$	52.5
84	Каркасные перегородки, тип С-4.5, тип КНАУФ С112	$м^2$	30.3
85	Облицовки по каркасу, тип С-5.1, тип КНАУФ С626	$м^2$	75.9
86	Облицовки по каркасу, тип С-5.2, тип КНАУФ С626	$м^2$	55.0
87	Облицовки по каркасу, тип С-5.3, тип КНАУФ С626	$м^2$	532.4
88	Облицовки по каркасу, тип С-5.4, тип КНАУФ С626	$м^2$	465.5
89	Колесоотбойник резиновый	шт.	см. л.17
90	Сантехнические приборы	шт.	см. ВК
91	Радиаторы и конвекторы отопления	шт.	см. ОВ1
92	ПВХ дорожка ТЕХНОНИКОЛЬ LOGICROOF WALKWAY PUZZLE	п.м	359
93	Уголок 50х5, оцинкованный, см. узлы 16.1-3	п.м	30.2

N	наименование	ед. изм.	кол-во
94	Прессованный оцинкованный настил 580х580, ячейка 33х11, несущая полоса 45х4, см. узлы 16.1-3	шт.	4
95	Прессованный оцинкованный настил 1080х580, ячейка 33х11, несущая полоса 45х4, см. узлы 16.1-3	шт.	5
96	Прессованный оцинкованный настил 1080х680, ячейка 33х11, несущая полоса 45х4, см. узлы 16.1-3	шт.	1
97	Фахверк ламельной решетки РШ-1, труба 100х50х4, RAL7043	п.м	5.7
98	Фахверк секционных ворот ВР-1, труба 80х120х4, RAL7043	п.м	16.4
99	Верт. мет. лестница ЛВ-1, ТИП П1-1, ГОСТ Р 53254-2009, RAL7043	шт.	см. л.17
100	Верт. мет. лестница ЛВ-2, ТИП П1-1, ГОСТ Р 53254-2009, RAL7043	шт.	см. л.17
101	Усиленный профиль КНАУФ UA, 100х40х2, обрамление проемов противопожарных дверей в каркасных перегородках	п.м	101.4
102	Сэндвич-панели, наполнитель минеральная вата, 120мм, наружная сторона RAL7024, внутреняя сторона RAL9016	$м^2$	29.5
103	Профлист С10 по каркасу (100мм) с заполнением мин. ватой, RAL7024	$м^2$	38.7
104	Лоток водоотводный STANDARTPARK POLYMAX DRIVE DN100 H76 пластиковый с решеткой щелевой чугунной D400	п.м	131.7
105	Лоток водоотводный STANDARTPARK BETOMAX DN200 H335 бетонный с решеткой щелевой чугунной D400, с пескоуловителем	п.м	3.0
106	Лоток CompoMax Basic, DN100, h60, усиленный, с вертикальным отводом, решетка Basic DN100 из высокопрочного чугуна ВЧ С250	п.м	36.4
107	Надставной элемент SitaTrendy с соединительным фартуком + Кровельная воронка SitaTrendy с соединительным фартуком + Дренажное кольцо для воронок SitaTrendy из нержавеющей стали	шт.	3

ПРИМЕЧАНИЯ
1. Количественные показатели даны без учета запаса и перехлестов материалов.
2. Состав покрытий кровли см. л.21.
3. Состав СФТК VETONIT THERM MIN PRO:
- Грунтовка VETONIT PRIM MULTI UNIVERSAL
- Клеевая смесь для монтажа теплоизоляции VETONIT FACADE MW FIX
- Теплоизоляция VETONIT ШТУКАТУРНЫЙ ФАСАД (посчитана отдельно)
- Усиленная армировочно-клеевая смесь VETONIT FACADE S100 FORCE
- Сетка VETONIT FACADE 2000
- Грунтовка VETONIT PRIM FACADE
- Минеральная декоративная штукатурка VETONIT MIN DECOR, шуба
- Фасадная силиконовая краска VETONIT TON SILIKON FIBRA, RAL9010

4. Состав СФТК VETONIT THERM CLINKER PRO:
- Грунтовка VETONIT PRIM MULTI UNIVERSAL
- Усиленная армировочно-клеевая смесь VETONIT FACADE S100 FORCE
- Теплоизоляция VETONIT ШТУКАТУРНЫЙ ФАСАД СТРОНГ (посчитана отдельно)
- Армировочно-клеевая смесь VETONIT FACADE R200
- Фасадная стеклосетка VETONIT FACADE 2600
- Грунтовка VETONIT PRIM FACADE
- Клеевой состав VETONIT MRAMOR
- Клинкерная плитка (посчитана отдельно) / Затирка для швов VETONIT RAPID

Согласовано

Взам. инв. №

Подп. и дата

Инв. № подл.

Изм.	Кол.уч.	Лист	№ док.	Подп.	Дата
Разраб.					
Пров.					
Н. контр.					
ГИП					

БС66-АР

Санкт-Петербург, Большой Сампсониевский пр., 66, лит. И

Бизнес-центр "Густавъ Лесснеръ"

Стадия	Лист	Листов
Р	24.3	

Спецификация материалов. Лист 3

ИП Богославцев Д.В.

ФОРМАТ А3

РАЗРЕЗ 1–1

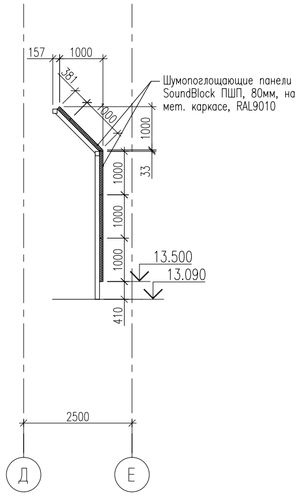

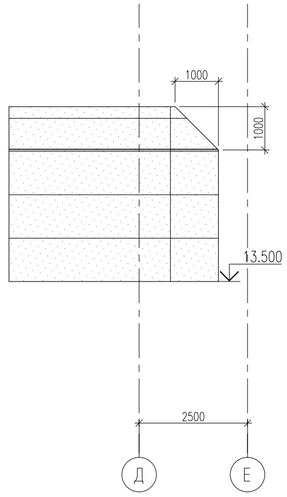

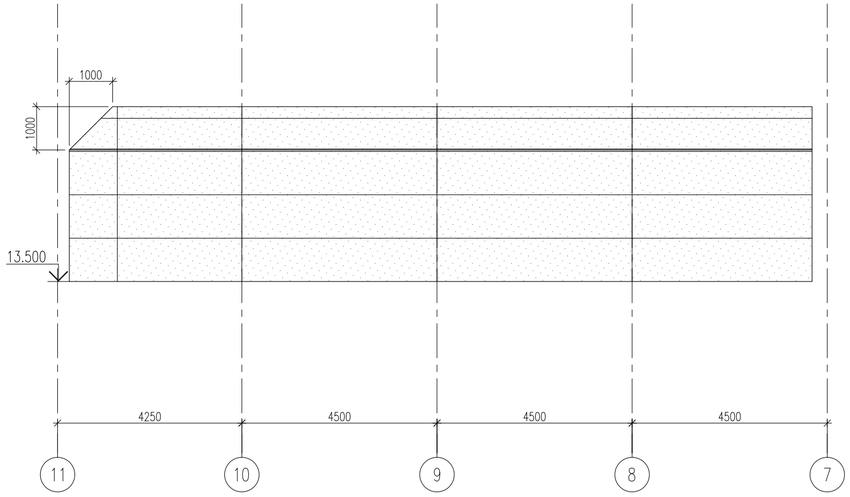

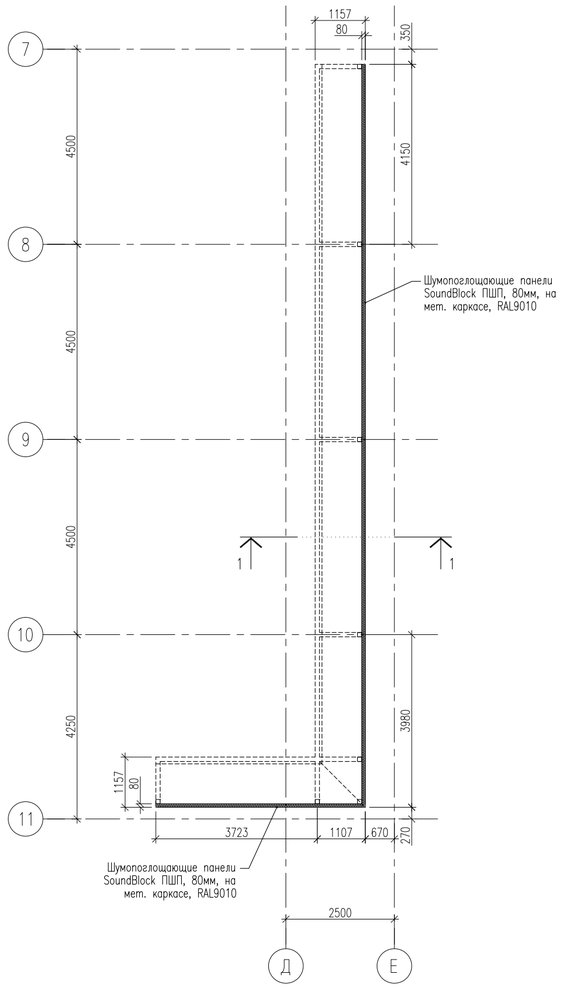

РАСКЛАДКА СЭНДВИЧ–ПАНЕЛЕЙ

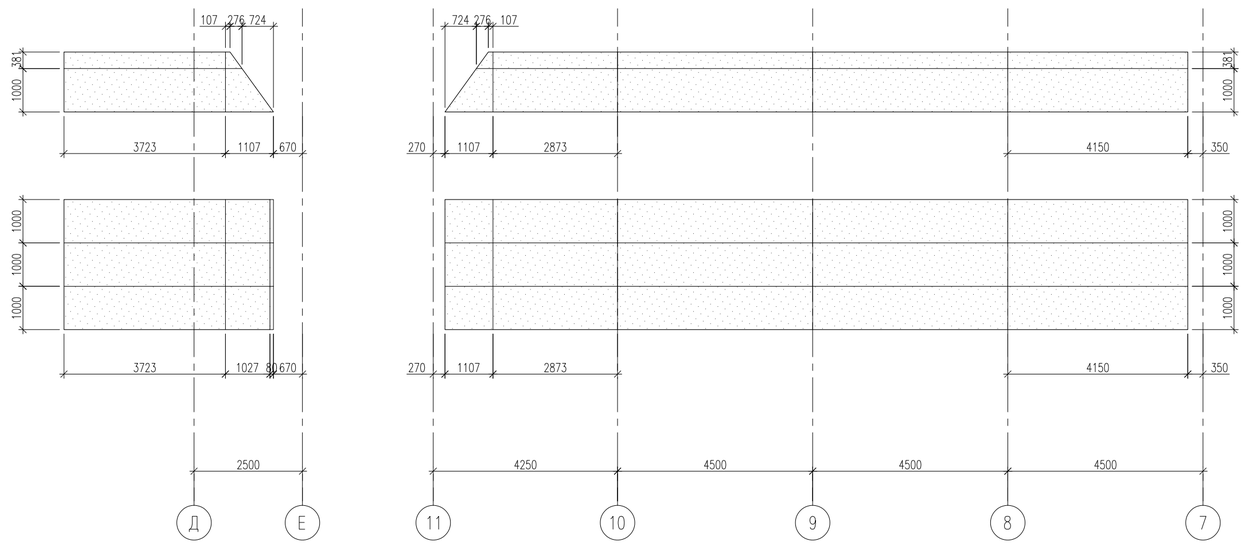

Изм.	Кол.уч.	Лист	№ док.	Подп.	Дата	БС66-АР
						Санкт-Петербург, Большой Сампсониевский пр., 66, лит. И
Разраб.						Бизнес-центр "Густавъ Лесснеръ" — Стадия: Р; Лист: 25; Листов:
Пров.						
Н. контр.						Шумопоглощающий экран. Раскладка панелей — ИП Богославцев Д.В.
ГИП						

ФОРМАТ А2

Согласовано

Взам. инв. №

Подп. и дата

Инв. № подл.

ФОРКАМЕРА
СХЕМА КАРКАСА ДЛЯ МОНТАЖА СЭНДВИЧ-ПАНЕЛЕЙ

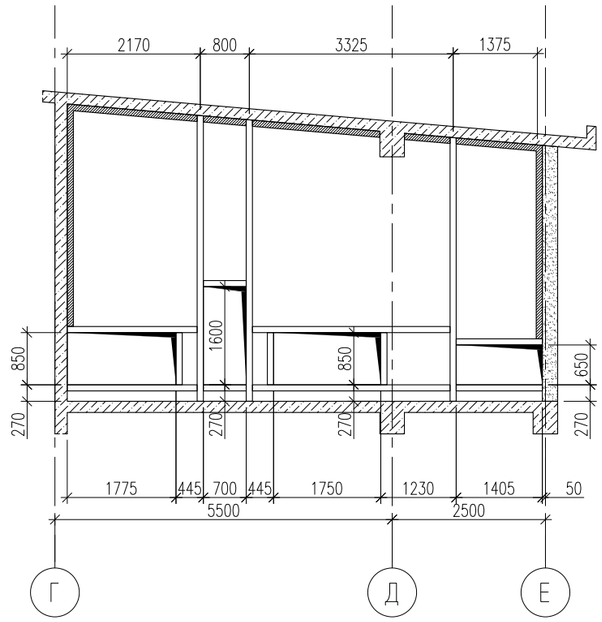

ФОРКАМЕРА
РАСКЛАДКА СЭНДВИЧ-ПАНЕЛЕЙ

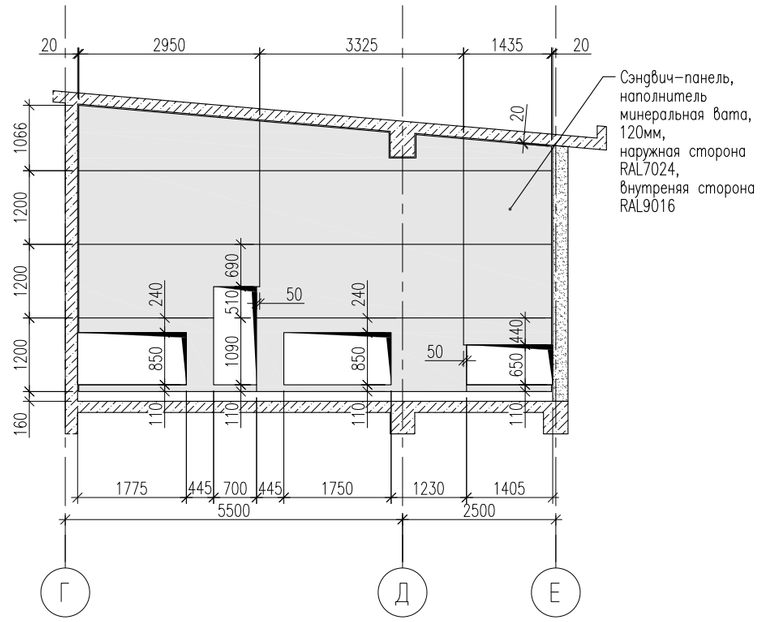

УСЛОВНЫЕ ОБОЗНАЧЕНИЯ

Труба квадратного сечения 100х4
Уголок 100х7

ПРИМЕЧАНИЯ
1. Металлический каркас см. КМ.

						БС66-АР		
						Санкт-Петербург, Большой Сампсониевский пр., 66, лит. И		
Изм.	Кол.уч.	Лист	№ док.	Подп.	Дата			
Разраб.						Бизнес-центр "Густавъ Лесснеръ"	Стадия	Лист	Листов
Пров.							Р	26	
Н. контр.						Раскладка сэндвич-панелей в форкамере	ИП Богославцев Д.В.		
ГИП									

Согласовано

Взам. инв. №

Подп. и дата

Инв. № подл.

ФОРМАТ А3

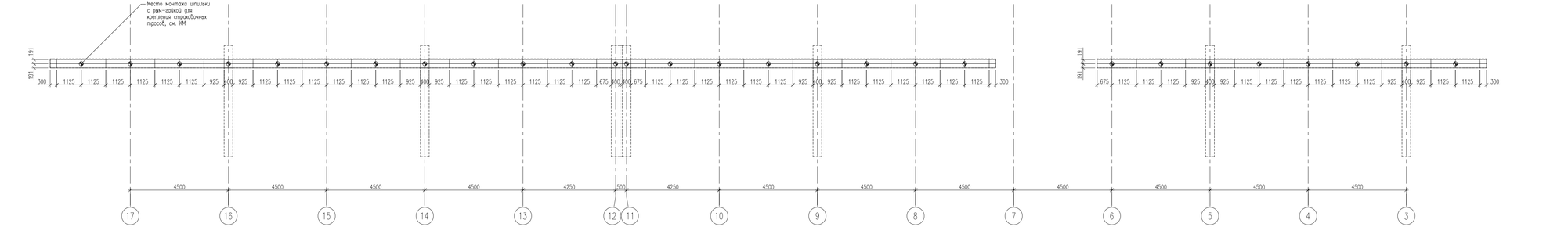

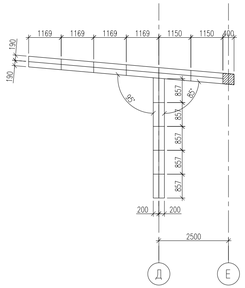

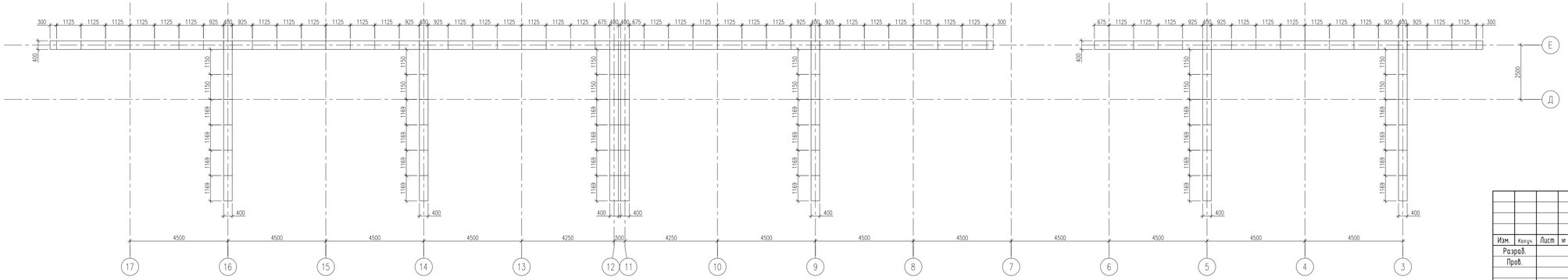

ПРИМЕЧАНИЯ

1. Фасадные панели кассетного типа из алюминия с матовым полимерным покрытием, RAL9010 (перегоны террасы), см. узлы 32, 36, 37, 38, 39.
2. Раскладку и детали узлов дополнительно согласовать с производителем.

Изм.	Кол.уч.	Лист	№ док.	Подп.	Дата	БС66-АР
						Санкт-Петербург, Большой Сампсониевский пр., 66, лит. И
Разраб.						Бизнес-центр "Густавъ Лесснеръ"
Пров.						Стадия: Р; Лист: 27; Листов:
Н. контр.						Принципиальные схемы раскладки панелей кассетного типа. М1:100
ГИП						ИП Богославцев Д.В.

Согласовано

Взам. инв. №

Подп. и дата

Инв. № подл.

ФОРМАТ 925x297

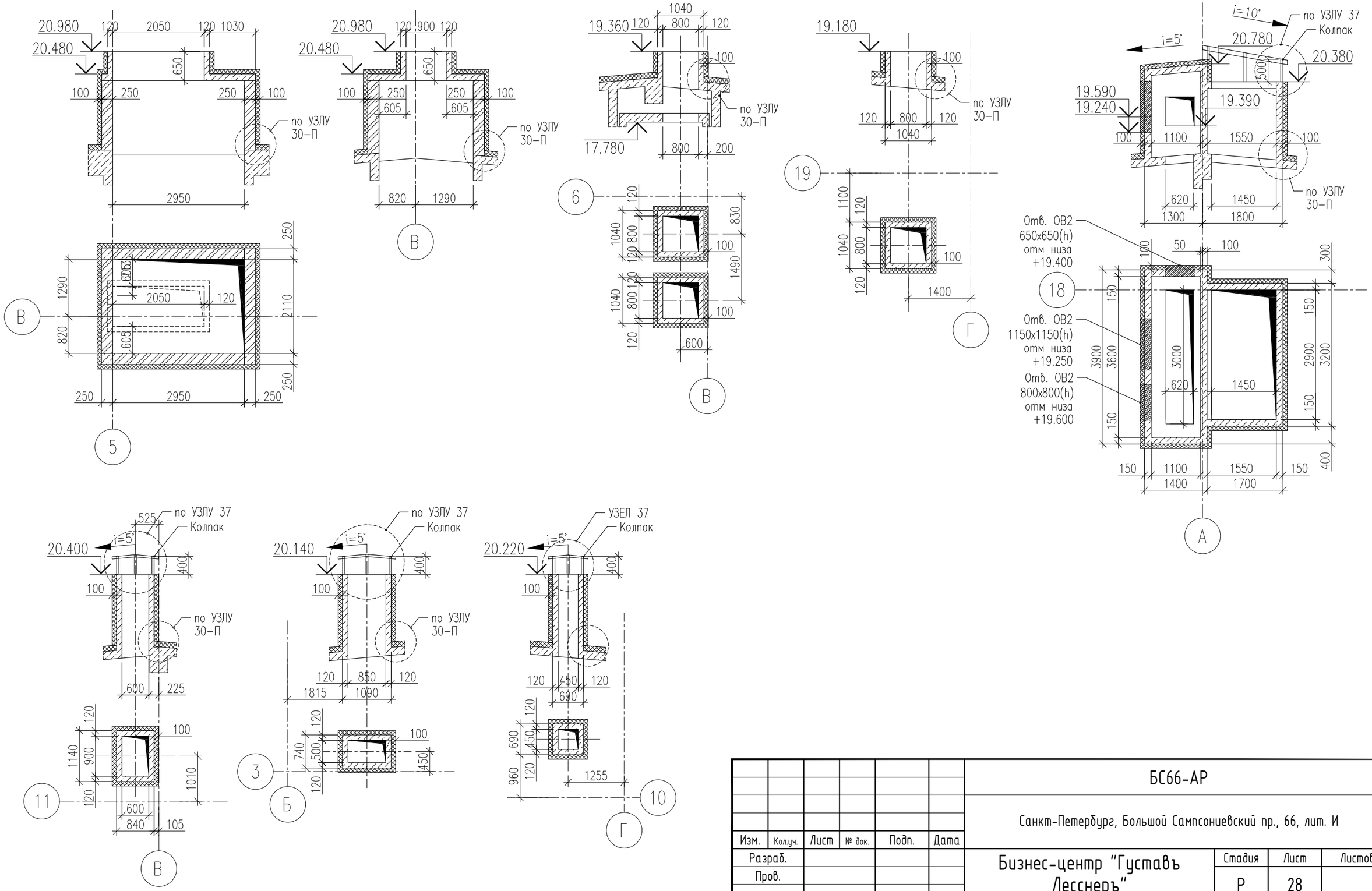

						БС66-АР		
						Санкт-Петербург, Большой Сампсониевский пр., 66, лит. И		
Изм.	Кол.уч.	Лист	№ док.	Подп.	Дата			
Разраб.						Бизнес-центр "Густавъ Лесснеръ"	Стадия	Лист	Листов
Пров.							Р	28	
Н. контр.						Сечения вентиляционных шахт на кровле. М1:75	ИП Богославцев Д.В.		
ГИП									

Согласовано

Взам. инв. №

Подп. и дата

Инв. № подл.

ФОРМАТ А3